

Novidades da Versão 1.14.4

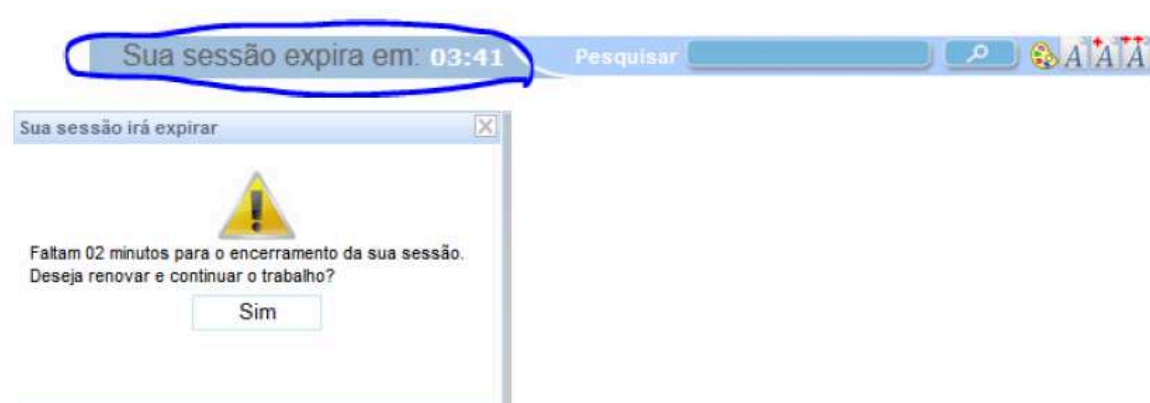
> NOVA FUNCIONALIDADE: UPLOAD DE MÚLTIPLOS DOCUMENTOS.

Comentário: Possibilita ao usuário enviar vários documentos de uma só vez sempre que o campo "Incluir Anexos" estiver disponível, como quando no peticionamento de processos. Também traz a possibilidade de ordenação dos anexos e uma série de pequenas melhorias e facilidades para a funcionalidade.

Acesse o [manual](#).

> NOVIDADES: TIMER DA SESSÃO

Comentário: O sistema será desconectado após quinze minutos de sessão inativa (sem que seja utilizado):



> **NOVIDADES:** O fechamento de expedientes e o registro de recebimento de notificação pelos correios podem ser feitos na aba "Expedientes":

Processo	Anexar documentos	Audiências e Sessões	Expedientes	Características do processo	Perícia	Segredo ou sigilo	Associados	Anexos	Acesso de terceiros	Movimentações	
Partes											
Nome	Expediente	Meio de Expediente	Data de Criação	Data Ciência	Confirmado por	Prazo Legal (Em dias)	Fim do Prazo Legal	Documentos	Registro	Fechado	
MARIA FERRERA VIANA	Intimação	Correios	23/11/2016 15:38		—	2					
CAIXA DE PREVIDENCIA COMPLEMENTAR DO BANCO DA AMAZONIA	Intimação	Enviar Via Sistema	23/11/2016 15:38		—	2					
Foram encontrados: 2 resultados											
Expedientes 1º Grau											
Expedientes TST											

> CORREÇÕES

- A página de Detalhes do processo volta a ser atualizada automaticamente após a

inclusão de documento no processo.

- A tela de abertura de tarefa não ficará mais em branco quando se visualizar alerta a partir dela.
- Corrigido o nome das partes na classe "Exceção de Suspeição". O polo ativo é EXCIPIENTE e o polo passivo é EXCEPTO.
- Será possível a conclusão para magistrado até a data final de convocação no órgão julgador.
- A consulta processual não mais exibe erroneamente uma parte do polo passivo como testemunha.

> MELHORIAS

- No agrupador de petições avulsas, passa a ser mostrada a data da juntada e não mais a data da inclusão do documento
- Na consulta de pessoa física, a tela será mostrada inicialmente em branco, sem registros, que aparecerão após ser escolhido filtro. Mudança implementada para melhorar a performance do sistema.
- As cores das pastas no GIM (Gerenciador de Informações do Magistrado) poderão ser alteradas:



> 10 POP UPS PASSAM A FECHAR AUTOMATICAMENTE:

- Após a publicação no DJe-JT, é exibida mensagem de "foi enviada com sucesso". O pop up não fechava sem o OK;
- Ao gravar remessa de processo ao segundo grau, o pop up que informa ter sido gravado com sucesso não desaparecia, embora não exigisse o Ok e não impedisse de

passar para outra aba;

- Na movimentação de processos em lote para uma próxima tarefa aparece um pop up dizendo que os processos foram encaminhados com sucesso;
- Os pop ups do resultado de julgamento/sentença (dois após o registro e um após a gravação - antes de enviar para assinatura);
- Ao assinar as atas oriundas do AUD aparece um pop up dizendo que todos os documentos foram corretamente assinados. Este pop up não fechava sozinho, sendo necessário clicar em OK;
- Ao gerar PDF (nos detalhes do processo, ícone de PDF superior à esquerda), após clicar no botão "Gerar PDF", o arquivo é gerado para download mas o popup não desaparecia, sendo necessário clicar no x;
- Quando o Oficial de Justiça grava a certidão;
- Ao fazer publicação no DEJT aparece tela com pop up confirmando a publicação. Fechar popup e já movimentar o processo para a tarefa seguinte;

> PUBLICAÇÃO NO DEJT DIFERENCIADA PARA PROCESSOS EM SEGREDO DE JUSTIÇA obedecendo às seguintes regras:

- Na publicação dos expedientes que pertencem a processos em segredo de justiça, o PJe-JT não deve enviar para publicação o nome completo das partes, e sim a abreviação do nome. Como exemplo, o nome da parte "José Antônio Pereira" deve ser publicado da seguinte forma J.A.P.
- Para documentos novos provenientes do PAC, o sistema deve publicar o conteúdo digitado pelo usuário.
- Para expedientes já existentes, provenientes de intimação automática ou PAC, o sistema deve publicar um texto fixo, alterando somente o valor da variável:
"Tomar ciência do(a) {variável com o tipo de documento} de ID {variável com o ID do documento que acabou de ser assinado/selecionado}".

> Na retificação de autuação só estarão disponíveis as classes originárias e incidentais.

> Cairão na tarefa "Apreciar Urgentes", além dos processos em que for marcado o checkbox "Pedido de liminar/Apreciação de Tutela" pelo advogado, as seguintes classes:

- 110 - Habeas Data
- 119 – Mandado de Segurança Coletivo
- 120 – Mandado de Segurança
- 1269 - Habeas Corpus
- 12134 - Tutela Cautelar Antecedente
- 12135 - Tutela Antecipada Antecedente
- 1202 – Reclamação (só 2º grau)

> Software Shodō"

Comentário: Um aplicativo de assinatura digital para a Justiça do Trabalho. Integrado ao Processo Judicial eletrônico (PJe), a solução será uma nova opção aos usuários que precisam validar juridicamente documentos e processos digitais.

Acesse o [manual](#)

1º Grau

> AUD

- Será inserido texto quando não for marcada opção de contradita de testemunhas.
- Será possível selecionar texto com as teclas SHIFT+SETA PARA BAIXO.
- Não haverá travamento quando o advogado não for preenchido ou marcado como ausente.
- Será mantida a formatação do texto quando se colar de uma ata anterior na que está sendo editada.
- Retirados os campos abaixo na árvore hierárquica, dentro do ramo "Campos relativos à fase de perícia".:
 - Data da vista dos quesitos --> Autor: <aud_data_vista_quesitos_autor>
 - Data da vista dos quesitos --> Réu: <aud_data_vista_quesitos_reu>
 - Data da vista do laudo --> para o autor: <aud_data_vista_laudo_autor>
 - Data da vista do laudo --> para o réu: <aud_data_vista_laudo_reu>.

- E acrescentados:
 - Data da vista dos quesitos: <aud_data_vista_quesitos> e
 - Data da vista do laudo --> para as partes: <aud_data_vista_laudo_partes>

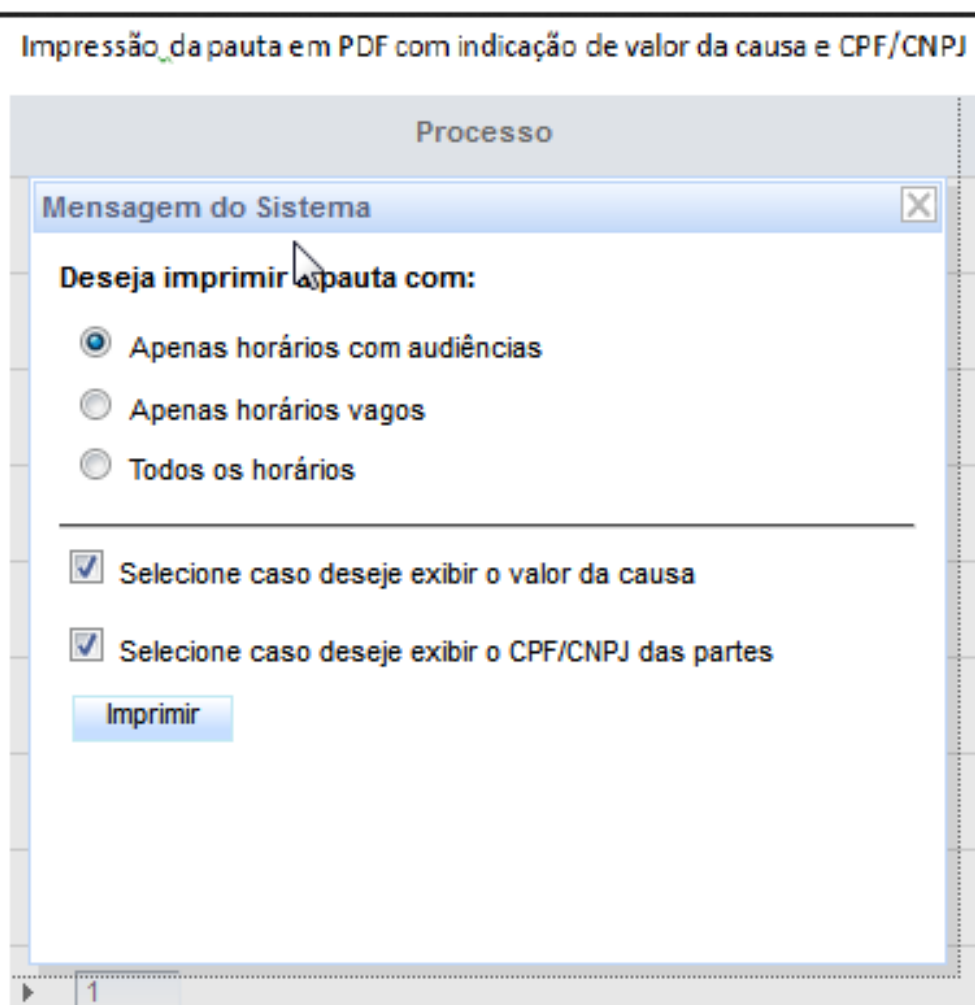
- A tela de presença das partes foi alterada para permitir a seleção de um advogado, através do seu nº. de OAB, quando existirem dois ou mais advogados cadastrados com este mesmo número, mas UFs diferentes.

- Quando um texto que contenha propriedades de alinhamento não suportadas pelo AUD (normalmente textos criados em programas externos) for colado na edição de uma ata, o texto será incluído na ata e não será apresentada mensagem de erro:

"Invalid alignment value"

- No texto da conciliação, o horário de encerramento aparecerá após a consignação das custas.

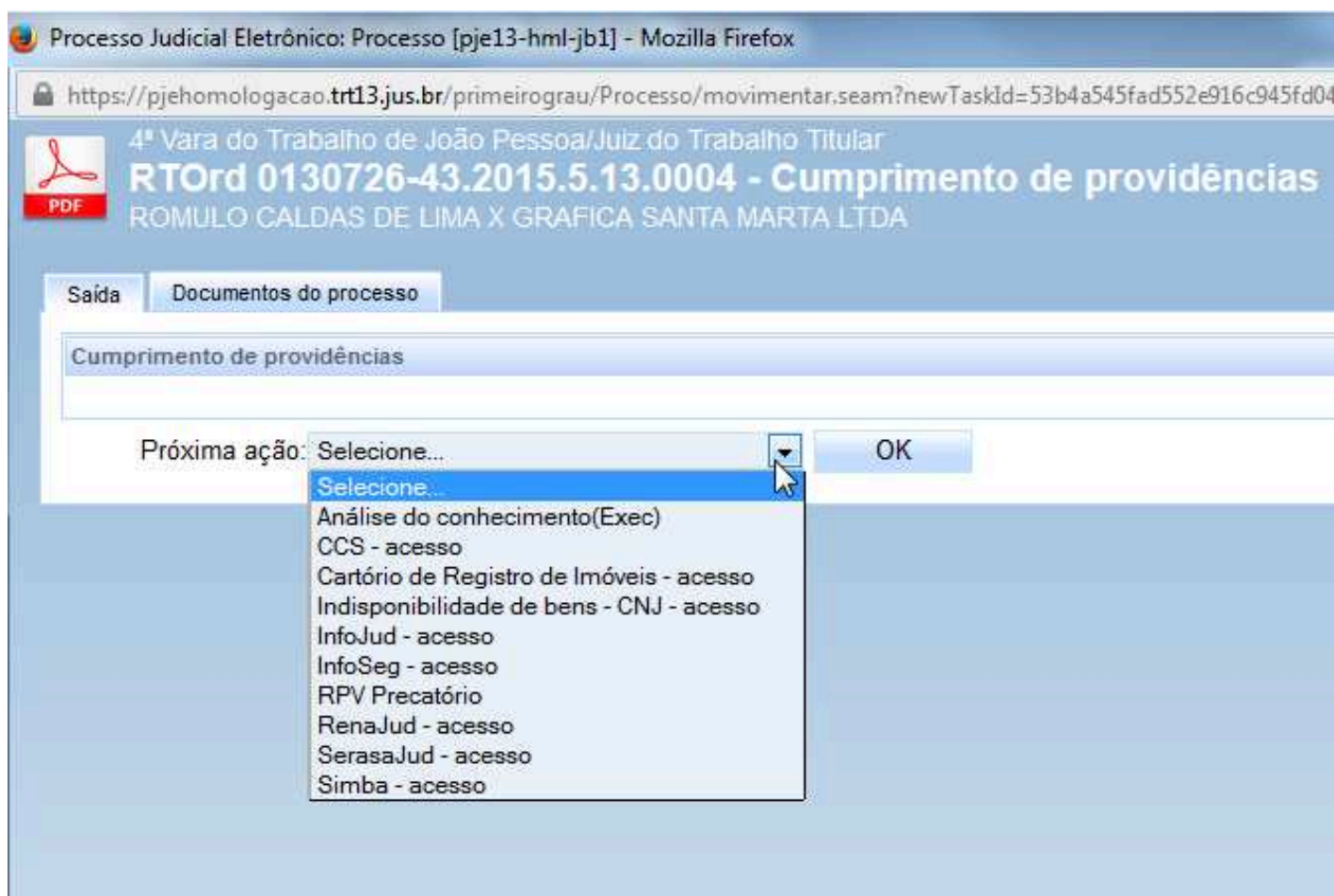
> A exibição do valor da causa e do CPF/CNPJ será opcional na impressão da pauta de audiências:



> Corrigido erro que fazia com que sentenças assinadas nas fases de liquidação e execução em lote apresentassem mensagem de que não há resultado de sentença.

> Ao alterar a classe judicial na inclusão de um processo, o tipo de participação das partes é alterada.

> A partir da tarefa "Cumprimento de Providências" (fluxos de conhecimento e de execução) foram criadas as saídas descritas na imagem abaixo. Cada tipo de providência possui seu próprio sub-fluxo, onde tarefas específicas serão realizadas na vara.



> Nas tarefas "Simba", "RenaJud", "InfoJud", CCS (Bacen) e InfoSeg, é exibido link de acesso:

Simba

Acesse o Simba através do link:

<http://simba.tst.redejt/php/Simba.php>

Próxima ação:

RenaJud

Acesse o RenaJud através do link:

<https://renajud.denatran.serpro.gov.br/renajud/login.jsf>

Próxima ação:

InfoJud

Acesse o InfoJud através do link:

<https://cav.receita.fazenda.gov.br/eCAC/publico/login.aspx>

Próxima ação:

CCS

Acesse o CCS-Bacen através do link:

<https://www3.bcb.gov.br/ccs/dologin>

Próxima ação:

InfoSeg

Acesse o InfoSeg através do link:

<https://www2.infoseg.gov.br/infoseg/do/>

Próxima ação:

> Na tarefa "Indisponibilidade de bens-CNJ", é exibido link de acesso ao se clicar em "Registrar indisponibilidade de bens – CNJ".

Indisponibilidade de bens - CNJ

Próxima ação: [Cancelar indisponibilidade de bens - CNJ](#) [Cumprimento de providências](#) [Registrar indisponibilidade de bens - CNJ](#)

Registrar indisponibilidade de bens - CNJ

Indisponibilidade de bens - CNJRegistrar indisponibilidade de bens - CNJLinha1

Indisponibilidade de bens - CNJRegistrar indisponibilidade de bens - CNJLinha2

Próxima ação: [Cumprimento de providências](#)

> Na tarefa "Cartório de registro de imóveis", é exibido link de acesso ao se clicar em "Registro eletrônico de imóveis". Também é possível ir diretamente para o ato de comunicação.

Cartório de registro de imóveis

Próxima ação: [Cumprimento de providências](#) [Preparar ato de comunicação - CartRegImov](#) [Registro eletrônico de imóveis](#)

Registro eletrônico de imóveis

Acesse o Registro eletrônico de imóveis através do link:
<http://registradoresbr.org.br/>

Próxima ação: [Cumprimento de providências](#) [Preparar ato de comunicação - CartRegImov](#)

> Na tarefa "SerasaJud", é exibido link de acesso ao se clicar em "Registrar SerasaJud".

SerasaJud

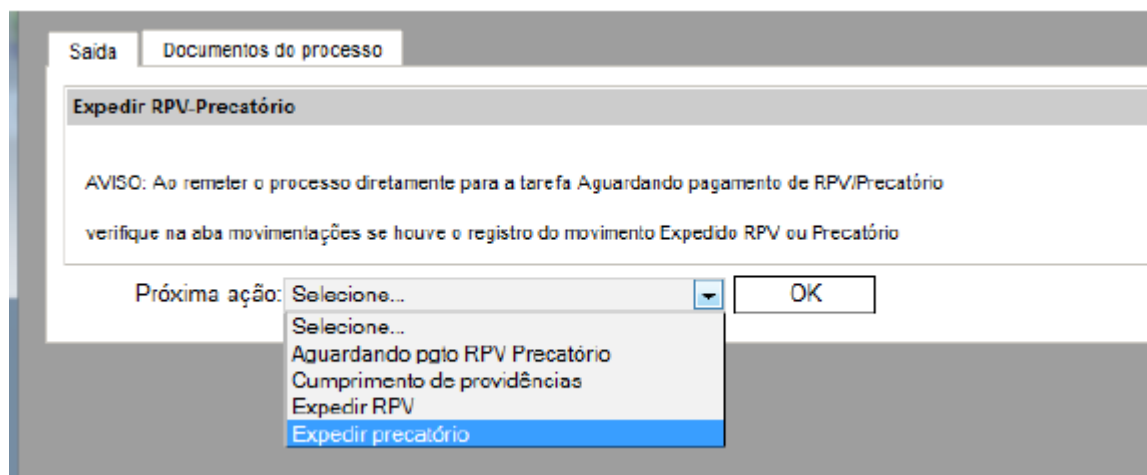
Próxima ação: [Cancelar SerasaJud](#) [Cumprimento de providências](#) [Registrar SerasaJud](#)

Registrar SerasaJud

Acesse o SerasaJud através do link:
<https://sitenet05cert.serasa.com.br/SerasaJudicial/default.aspx>

Próxima ação: [Cumprimento de providências](#)

> Na tarefa "RPV Precatório", as tarefas de expedição levam ao editor de texto. Criada a tarefa "Aguardando pgto RPV/Precatório":



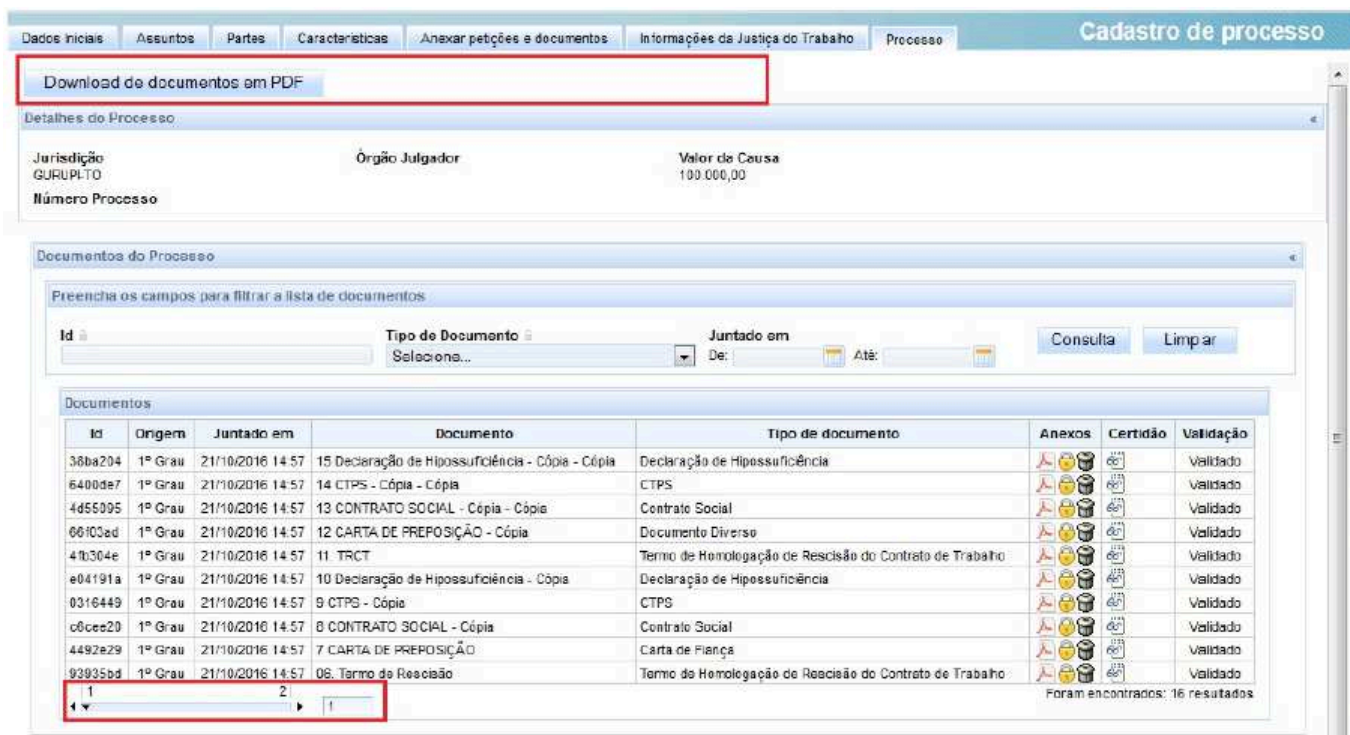
2º Grau

> BOTÃO "LIMPAR" DA PESQUISA DA PAUTA DE JULGAMENTO PASSOU A FUNCIONAR CORRETAMENTE.

ADVOGADOS E PROCURADORES

> Adicionada a lista de partes e advogados ao conteúdo do email enviado via push.

> Volta do paginador de documentos no cadastro do processo:



Oficial de Justiça

- > OTIMIZADA CONSULTA DE EXPEDIENTES NA CENTRAL DE MANDADOS
- > INCLUÍDA A INFORMAÇÃO "REDISTRIBUIÇÃO" NO PAINEL:

Painel do Oficial de Justiça					
		ID	Mandado	▲ Prazo ▼	▲ Distribuição ▼
		97808	/Vara do Trabalho de Gurupi - TO/Juiz do Trabalho Auxiliar RTOrd 00 - Mandado Destinatário: C ME Expedição: 04/03/2013 13:51	23/11/2016	08/11/2016 17:20
		23073	/Vara do Trabalho de Gurupi - TO/Juiz do Trabalho Auxiliar RTOrd 00 1 - Mandado Destinatário: ? Expedição: 23/10/2012 14:31 Redistribuição	23/11/2016	08/11/2016 17:21
		32473	/Vara do Trabalho de Gurupi - TO/Juiz do Trabalho Auxiliar CartPrec 00 1 - Mandado Destinatário: F T Expedição: 16/11/2012 13:16 Redistribuição	23/11/2016	08/11/2016 17:22

Para mais detalhes, favor clicar nos links abaixo:

https://pje.csjt.jus.br/manual/index.php/Novidades_da_vers%C3%A3o_1.14.0

<http://www.trt1.jus.br/processo-judicial-eletronico>