





Para acessar pelo computador, utilizar preferencialmente o navegador Google Chrome ().

Você pode acessar a sala virtual de audiência pelo link recebido por e-mail ou pelo link informado na notificação de audiência do PJe. Encontre o seu.

DICA

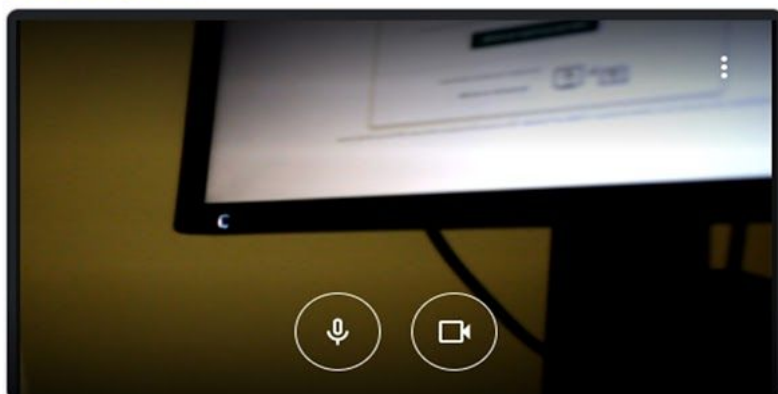
 O link que você vai receber é semelhante a [meet.google.com/seu-código](#) (cada audiência gera um código diferente).

Encontrado o link, abra o navegador Chrome e digite-o na barra de endereços:



Ao acessar o link é como se você entrasse na antessala de audiência, nela você pode configurar seu microfone, alto falante e câmera de vídeo. Dê preferência a utilizar fone de ouvido ou headset para evitar microfonia.

No horário da audiência, digite seu nome e clique na opção Pedir para participar.



Qual é seu nome?



Para acessar pelo celular, baixe o aplicativo Google Meet ():



Celular Android:

Se você utiliza smartphone Android, abra o aplicativo Play Store, pesquise pelo nome Google Meet e clique em instalar.



iPhone:

Se utiliza iPhone, abra o aplicativo App Store, busque pelo nome Google Meet e clique em baixar.

Você pode acessar a sala virtual de audiência pelo código existente ao final do link recebido por e-mail, ou recebido pela notificação de audiência do PJe. Encontre o seu código.

DICA

O link que você recebe é semelhante a meet.google.com/seu-código (cada audiência gera um código diferente). Você só precisa digitar o código em azul que aparece depois da barra (/).

1º passo

Encontrado o código, abra o aplicativo Meet, clique em Digite um código da reunião:



2º passo

Digite o código que você recebeu e clique em Participar. Nesse momento, é como se você entrasse na antessala de audiência:



3º passo

Dê preferência a utilizar fone de ouvido para evitar microfonia. No horário da audiência clique em Pedir p/ Participar:

