

# **RELATÓRIO DE DESEMPENHO ANUAL DO PLANO DE LOGÍSTICA SUSTENTÁVEL**

*Resolução CNJ nº 400/2021*

**Dados de janeiro a dezembro de 2022**

***TRIBUNAL REGIONAL DO TRABALHO 13ª REGIÃO –  
PARAÍBA***

JOÃO PESSOA/PB, FEVEREIRO DE 2023

TRIBUNAL REGIONAL DO TRABALHO 13ª REGIÃO - PARAÍBA

**Administração Biênio 2021-2023**

Presidente Desembargador Leonardo José Videres Trajano

Vice-Presidente e Corregedor Desembargador Thiago de Oliveira Andrade

Ouvidor Desembargador Edvaldo de Andrade

Diretor-Geral de Secretaria Alexandre Gondim Guedes Pereira

**COMISSÃO GESTORA DO PLS**

\*Composição alterada pelo Ato TRT SGP nº 180, de 14 de outubro de 2021

I - PAULO ROBERTO VIEIRA ROCHA, Juiz Auxiliar  
da Presidência, Presidente da Comissão

II - ALEXANDRE GONDIM GUEDES PEREIRA,  
Diretor-Geral da Secretaria

III - MAX FREDERICO FEITOSA GUEDES PEREIRA, representante da Assessoria de Gestão  
Estratégica

IV - EMERSON SANTOS MAUL DE ANDRADE,  
representante da CAEMA

V - WEBERTE ARAÚJO SILVEIRA, representante da Coordenadoria de Material e  
Patrimônio;

VI - JACKSON BERTAMONI DE LIMA,  
representante da Seção de Gestão socioambiental

VII - EDGARD SAEGER NETO, representante da  
SEGEPE

VIII - RONALDO VIEIRA DE ARAGÃO,  
representante da área de contratações.

## **GRUPOS EXECUTIVOS DO PLS (ATO TRT SGP Nº 42/2021)**

### **1. Grupo Executivo de Compras, Contratações Sustentáveis e Consumos de Recursos Administrativos:**

I - VANESSA KASTER BERARDIN - Representante da Coordenadoria de Material e Patrimônio

II - LUIZ ALBERTO ALVES DOS SANTOS - Representante da Secretaria de Tecnologia da Informação e Comunicação;

III - RONALDO VIEIRA DE ARAGÃO - Representante da área de Contratações;

IV - JACKSON BERTAMONI DE LIMA - Representante da Seção de Gestão Socioambiental.

### **2. Grupo Executivo de Consumos de Recursos Naturais:**

I - EMERSON SANTOS MAUL DE ANDRADE - Representante da Coordenação de Arquitetura, Engenharia, Manutenção, Conservação e Limpeza;

II - JOSÉ CORREIA DE ALBUQUERQUE JUNIOR - Representante do Fórum Maximiano Figueiredo;

III - JEFFERSON PEREIRA DA COSTA E SILVA - Representante da Coordenadoria de Segurança Institucional;

IV - JACKSON BERTAMONI DE LIMA - Representante da Seção de Gestão Socioambiental.

### **3. Grupo Executivo de Qualidade de Vida, Capacitação para Sustentabilidade, Acessibilidade e Inclusão:**

I - RODOLFO LUIZ MARQUES REIS - Representante do Núcleo de Saúde;

II - ROSSANA LOURENÇO GOMES MARINHO - Representante da Escola Judicial;

III - MÁRCIA VALÉRIO - Representante da Seção de Gestão de Acessibilidade e Inclusão;

IV - JACKSON BERTAMONI DE LIMA - Representante da Seção de Gestão Socioambiental.

## SUMÁRIO

TEMA – PAPEL.....	2
TEMA – COPOS DESCARTÁVEIS.....	3
TEMA – ÁGUA ENVASADA.....	4
TEMA – QUANTIDADE DE IMPRESSÕES.....	5
TEMA – QUANTIDADE DE EQUIPAMENTOS DE IMPRESSÃO.....	6
TEMA – CONSUMO DE UNIDADES DE TONER.....	7
TEMA – GASTO COM TELEFONIA FIXA.....	8
TEMA – GASTO COM TELEFONIA MÓVEL.....	9
TEMA – CONSUMO DE ENERGIA ELÉTRICA.....	10
TEMA – CONSUMO DE ÁGUA E ESGOTO.....	11
TEMA – GESTÃO DE RESÍDUOS.....	12
TEMA – GASTO COM REFORMAS E ALTERAÇÕES DE LAYOUT.....	13
TEMA – GASTO COM CONTRATOS DE LIMPEZA.....	14
TEMA – GASTO COM MATERIAL DE LIMPEZA.....	15
TEMA – GASTO COM VIGILÂNCIA ARMADA.....	16
TEMA – GASTO COM MANUTENÇÃO DE VEÍCULOS.....	17
TEMA – CONSUMO DE COMBUSTÍVEL (ETANOL, DIESEL E GASOLINA).....	18
TEMA – PARTICIPAÇÕES EM AÇÕES VOLTADAS PARA A QUALIDADE DE VIDA.....	19
TEMA – QUANTIDADE DE AÇÕES DE QUALIDADE DE VIDA.....	20
TEMA – PARTICIPAÇÕES EM AÇÕES SOLIDÁRIAS.....	21
TEMA – AÇÕES DE INCLUSÃO PARA SERVIDORES COM DEFICIÊNCIA.....	22
TEMA – AÇÕES DE CAPACITAÇÃO NA TEMÁTICA SOCIOAMBIENTAL.....	23
TEMA – PARTICIPAÇÃO EM AÇÕES DE CAPACITAÇÃO NA TEMÁTICA SOCIOAMBIENTAL.....	24
TEMA – GASTO COM SERVIÇOS GRÁFICOS.....	25
TEMA – PERCENTUAL DE AQUISIÇÕES E CONTRATAÇÕES SUSTENTÁVEIS.....	26
Tabela de atingimentos das metas por indicador.....	27

## APRESENTAÇÃO

Neste documento apresentamos o relatório de desempenho do Plano de Logística Sustentável do Tribunal Regional do Trabalho da 13ª Região, onde estão demonstrados os desempenhos individuais dos indicadores no ano de 2022 e comparações com anos anteriores.

O ano de 2022 foi marcado pelo retorno gradual às atividades presenciais em todas as unidades do Tribunal, o que influenciou no perfil de consumo da maioria dos recursos monitorados pelo PLS. Este novo perfil de consumo motivou a revisão de novas metas/limites para a distribuição de consumíveis, como foi o caso do papel para impressão.

Outro fato que merece destaque é o aumento no número de usinas fotovoltaicas implantadas nos prédios pertencentes ao TRT13. Ao total, já foram gerados aproximadamente 420.000 kWh de energia proveniente de fonte renovável (solar) e que contribuíram para a compensação da emissão de gases de efeito estufa (GEE) e também para a redução dos gastos do Tribunal com a conta de energia elétrica.

No ano de 2022 foram atingidas as metas de 88% dos indicadores ativos do PLS, frente a uma meta de 86%.

O presente relatório ilustra os resultados dos esforços continuados para o aprimoramento do PLS e o amadurecimento da instituição na área da sustentabilidade.

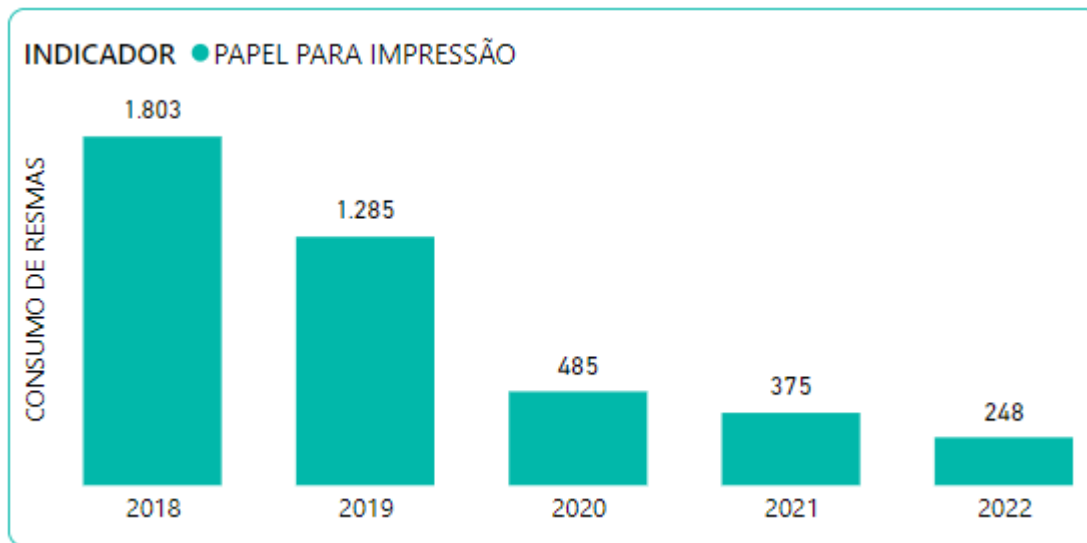
## TEMA – PAPEL

INDICADOR	DESCRIÇÃO	VARIAÇÃO 2022/2021
Indicador 1	Mede o consumo de resmas de papel para impressão.	- 33,87%
Meta para 2022	1.156 resmas.	
Desempenho	Meta atingida.	



O TRT13 vem conseguindo diminuir ano a ano o seu consumo de papel. Em 2022, foram consumidas 127 resmas a menos do que no ano anterior, o que significou uma economia de 33,87% no consumo de papel.

No gráfico a seguir está demonstrado o consumo total de resmas de papel ao longo dos últimos 5 anos.



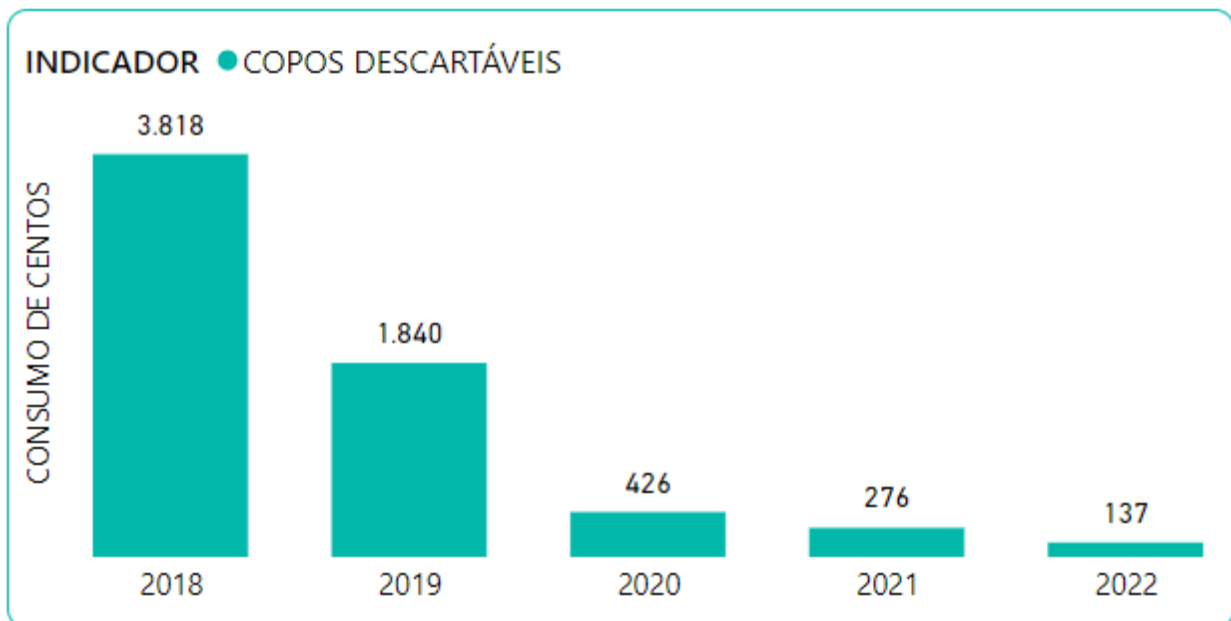
## TEMA – COPOS DESCARTÁVEIS

INDICADOR	DESCRIÇÃO	VARIAÇÃO 2022/2021
Indicador 2	Mede o consumo de centos de copos descartáveis.	- 50,36%
Meta para 2022	1.803 centos.	
Desempenho	Meta atingida.	



O TRT13 vem conseguindo diminuir ano a ano o seu consumo copos descartáveis. Em 2022 foram consumidos 139 centos a menos do que no ano anterior, o que significou uma economia de 50,36% no consumo deste item.

No gráfico a seguir está demonstrado o consumo de centos de copos descartáveis ao longo dos últimos 5 anos.



## TEMA – ÁGUA ENVASADA

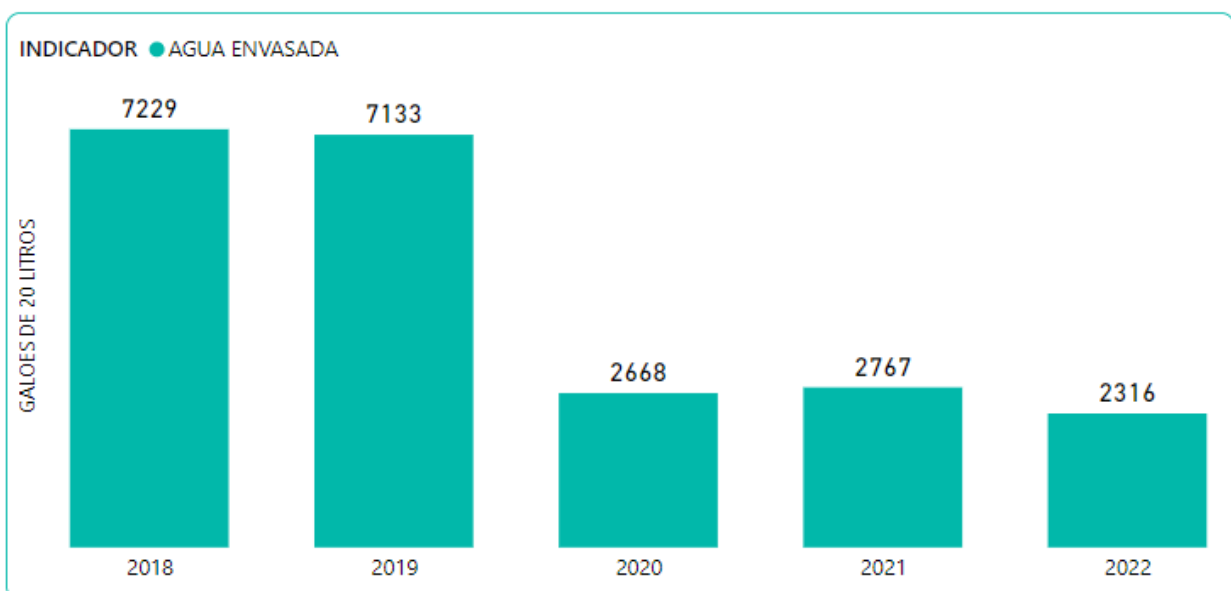
INDICADOR	DESCRIÇÃO	VARIAÇÃO 2022/2021
Indicador 3	Mede o consumo de água envasada em embalagens retornáveis de 20 litros.	-16,3%
Meta para 2022	6.419 galões.	
Desempenho	Meta atingida.	



O TRT13 diminuiu consideravelmente o consumo de água envasada a partir de 2020. Até 2019 o consumo girava ao redor de 7 mil galões/ano, passando para próximo de 3 mil galões/ano a partir de 2020.

Em 2022 foram consumidos 451 galões a menos do que no ano anterior, o que significou uma redução de 16,3% no consumo deste item. A instalação de filtros de água foi o principal fator para a redução da necessidade de aquisição de água envasada.

No gráfico a seguir está demonstrado o consumo de água envasada ao longo dos últimos 5 anos.





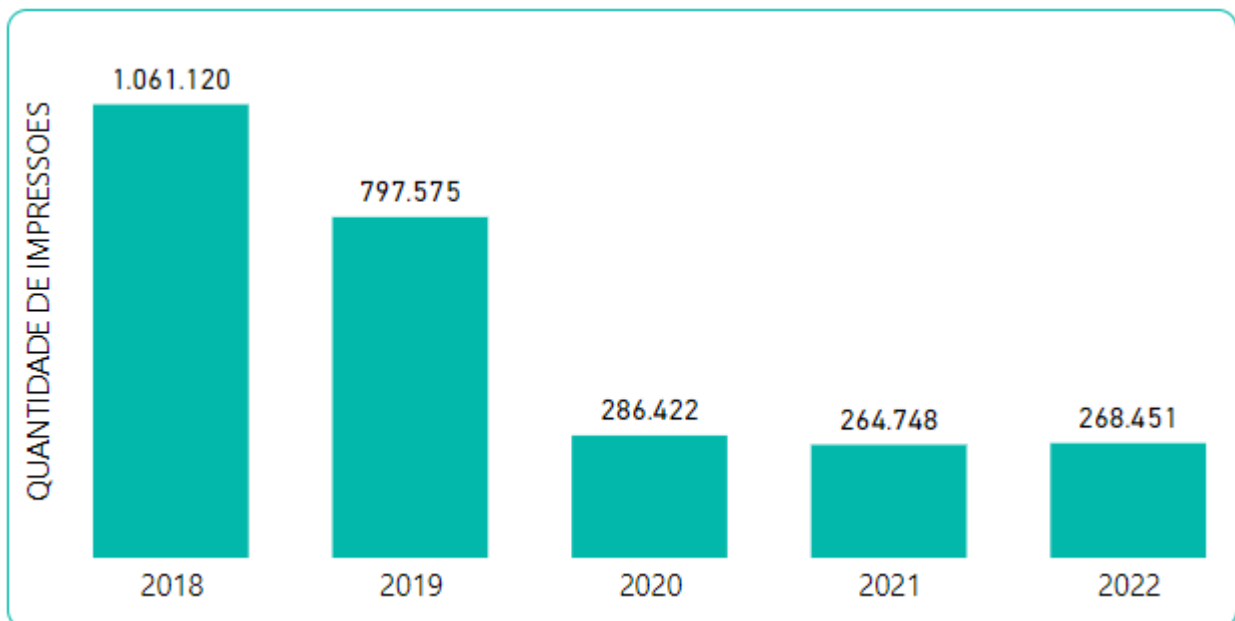
## TEMA – QUANTIDADE DE IMPRESSÕES

INDICADOR	DESCRIÇÃO	VARIAÇÃO 2022/2021
Indicador 4	Mede a quantidade de impressões realizadas no ano.	+1,4%
Meta para 2022	717.809 impressões.	
Desempenho	Meta atingida.	



O número de impressões e o consumo de papel se relacionam diretamente, por isso é de se esperar que ao se reduzir um deles o outro acompanhe em um ritmo semelhante. A partir de 2020, a quantidade de impressões ficou próximo de 270 mil impressões/ano. Com a retomada gradual das atividades presenciais em 2022 tivemos um aumento de 1,4% no número de impressões quando comparadas ao ano anterior.

No gráfico a seguir está demonstrado o número de impressões ao longo dos últimos 5 anos.

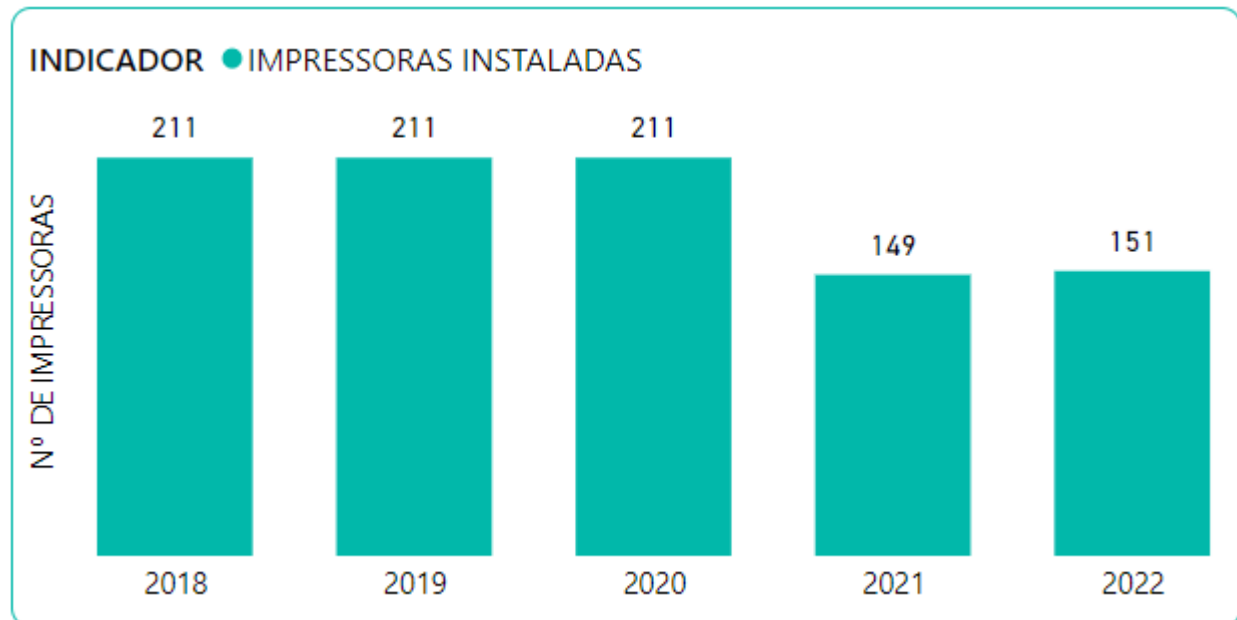


## TEMA – QUANTIDADE DE EQUIPAMENTOS DE IMPRESSÃO

INDICADOR	DESCRIÇÃO	VARIAÇÃO 2022/2021
Indicador 5	Mede a quantidade de equipamentos de impressão instalados.	+1,34%
Meta para 2022	207 impressoras.	
Desempenho	Meta atingida.	



No gráfico a seguir está demonstrado o número de impressoras em funcionamento ao longo dos últimos 5 anos.

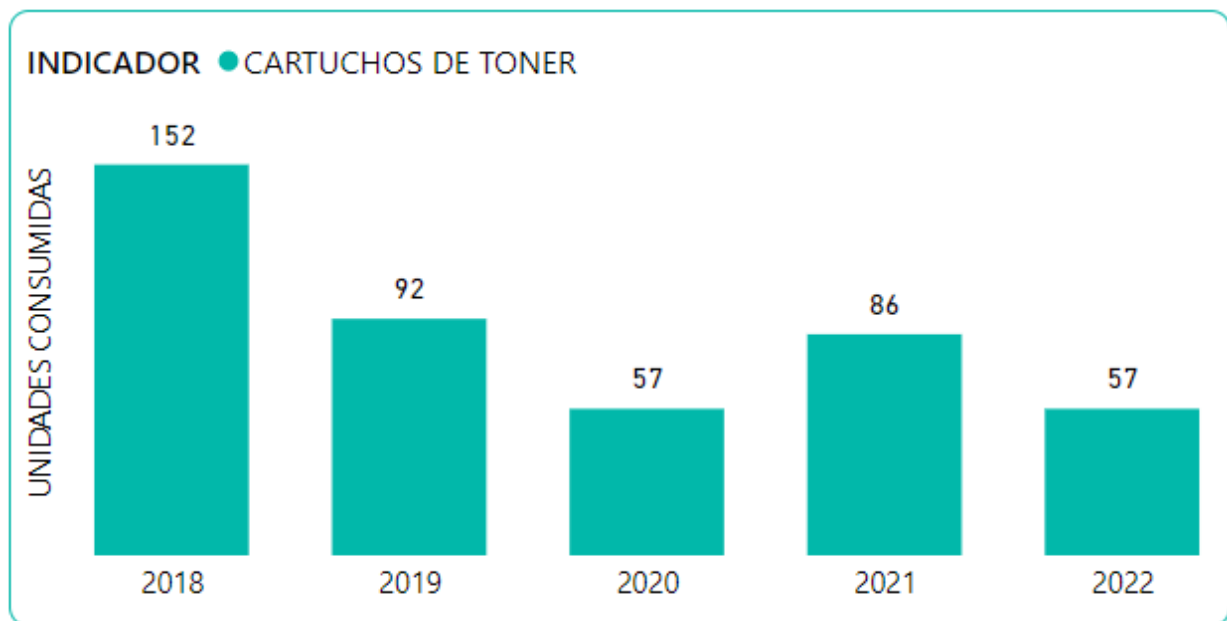


## TEMA – CONSUMO DE UNIDADES DE TONER

INDICADOR	DESCRIÇÃO	VARIAÇÃO 2022/2021
Indicador 6	Mede a quantidade de cartuchos de toner consumidos.	-33,72%
Meta para 2022	80 cartuchos.	
Desempenho	Meta atingida.	



O consumo de toner foi sensivelmente menor em 2020 e 2022. No gráfico a seguir está demonstrado o consumo de cartuchos de toner ao longo dos últimos 5 anos.



**OBSERVAÇÃO:** o indicador 7 foi excluído do PLS.

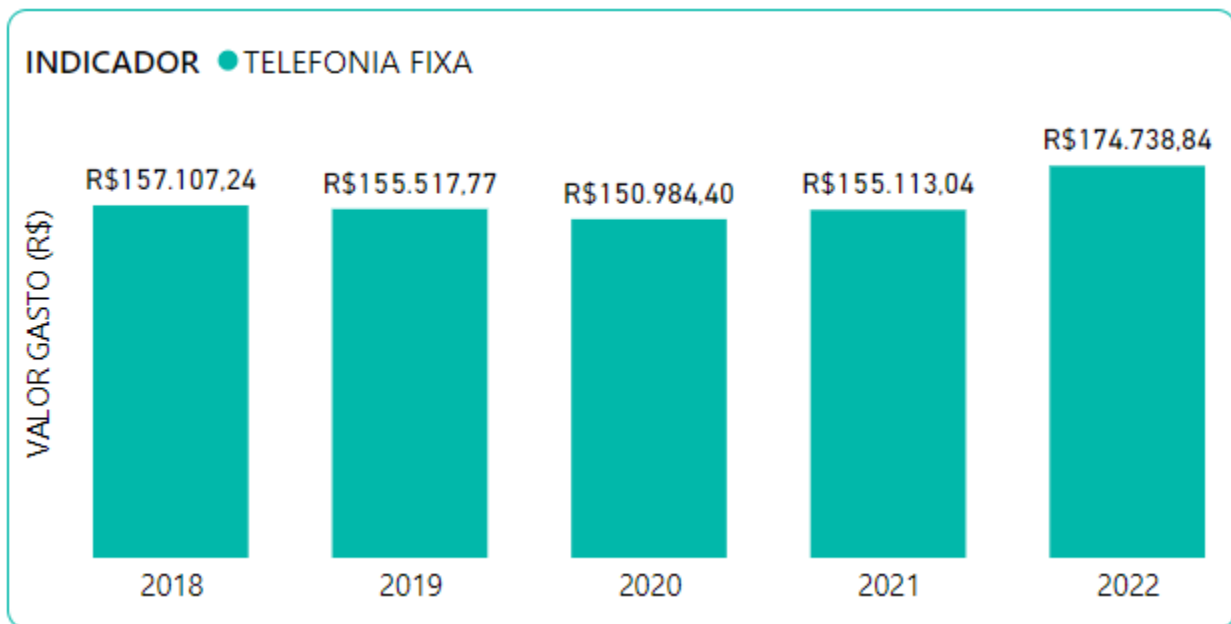
## TEMA – GASTO COM TELEFONIA FIXA

INDICADOR	DESCRIÇÃO	VARIAÇÃO 2022/2021
Indicador 8	Mede o valor gasto com telefonia fixa.	+ 12,65%
Meta para 2022	Até R\$ 155.051,20.	
Desempenho	<b>Meta não atingida.</b>	



O gasto com telefonia fixa se manteve estável até o ano de 2021, se mantendo ao redor de R\$ 155 mil. Em 2022 o gasto aumentou em R\$19.625,8 em relação ao ano anterior e ultrapassou a meta estabelecida para o ano.

No gráfico a seguir está demonstrada a evolução dos gastos com telefonia fixa ao longo dos últimos 5 anos.



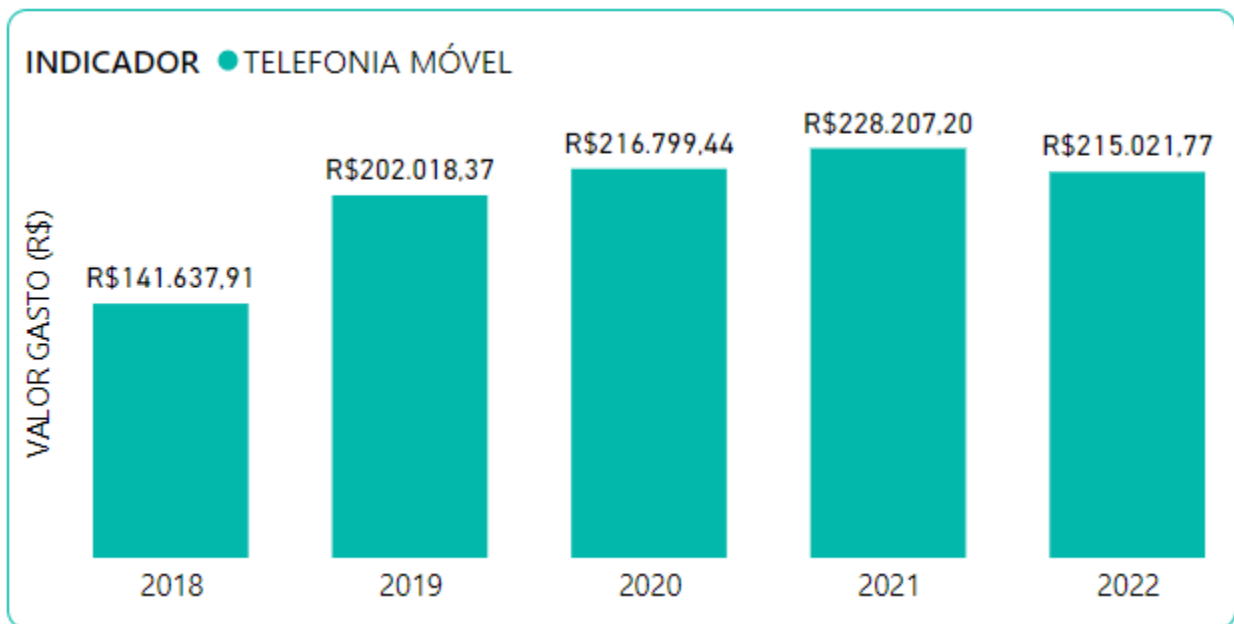
## TEMA – GASTO COM TELEFONIA MÓVEL

INDICADOR	DESCRIÇÃO	VARIAÇÃO 2022/2021
Indicador 9	Mede o valor gasto com telefonia móvel.	- 5,78%
Meta para 2022	R\$ 226.000,00.	
Desempenho	Meta atingida.	



O gasto com telefonia móvel apresenta uma linha crescente ao longo dos anos. Em 2022 o gasto diminuiu R\$ 13.185,43 em relação ao ano anterior e foi R\$ 10.978,23 menor que a meta estipulada.

No gráfico a seguir está demonstrada a evolução dos gastos com telefonia móvel ao longo dos últimos 5 anos.



## TEMA – CONSUMO DE ENERGIA ELÉTRICA

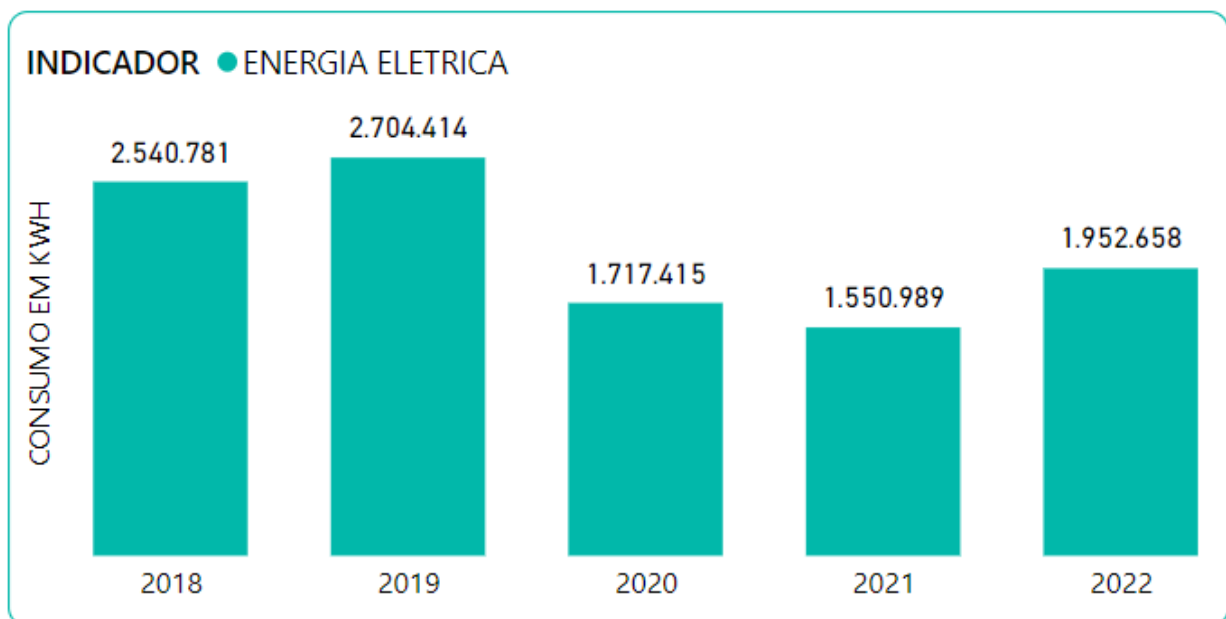
INDICADOR	DESCRIÇÃO	VARIAÇÃO 2022/2021
Indicador 10	Mede o consumo de energia elétrica.	+ 25,90%
Meta para 2022	2.466.130 kWh.	
Desempenho	Meta atingida.	



O consumo de energia no ano de 2022 aumentou após redução em dois anos consecutivos. Em 2022 o consumo foi maior em 401.669 kWh em relação ao ano anterior, significando um aumento de 25,90%.

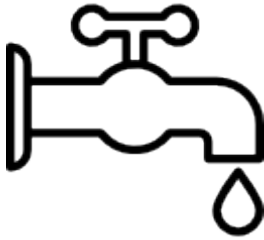
Não está considerada nos cálculos a geração de energia das usinas fotovoltaicas instaladas pelo Tribunal.

No gráfico a seguir está demonstrada a evolução do consumo de energia elétrica ao longo dos últimos 5 anos.



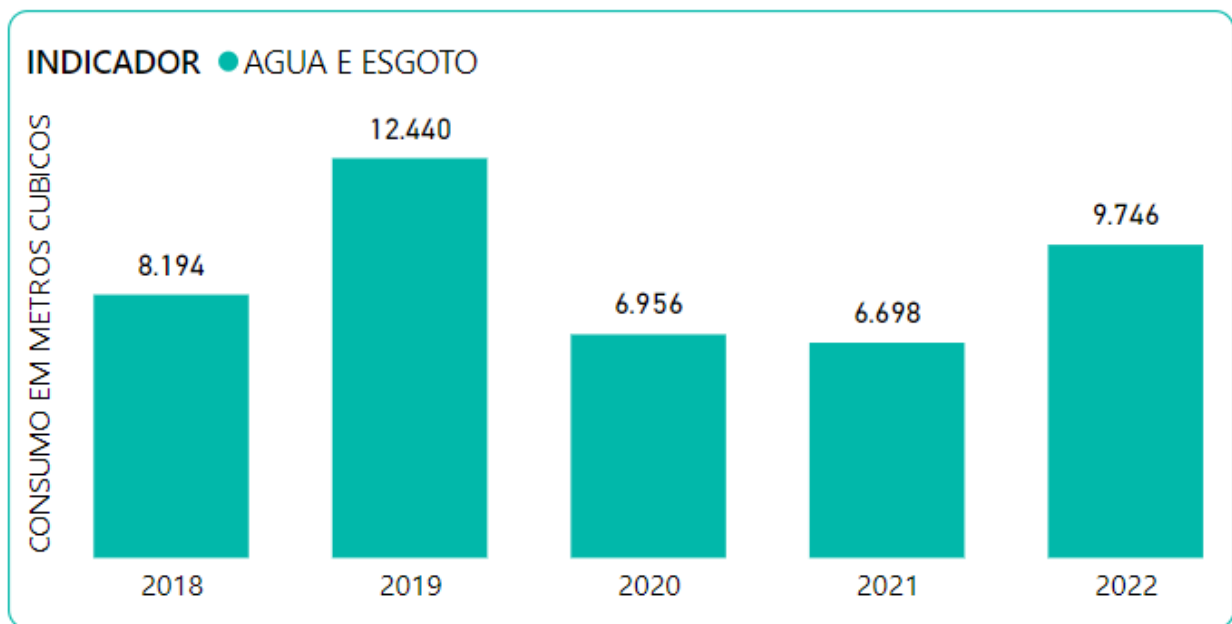
## TEMA – CONSUMO DE ÁGUA E ESGOTO

INDICADOR	DESCRIÇÃO	VARIAÇÃO 2022/2021
Indicador 11	Mede o consumo de água e esgoto.	+ 45,51 %
Meta para 2022	12.015 m <sup>3</sup>	
Desempenho	Meta atingida.	



O consumo de água e esgoto diminuiu em 2020 e 2021 na comparação dos últimos 5 anos, entretanto voltou a aumentar no ano de 2022. Em 2022 o consumo foi maior em 3.048 m<sup>3</sup> em relação ao ano anterior, significando um aumento de 45,51 %.

No gráfico a seguir está demonstrada a evolução do consumo de água e esgoto ao longo dos últimos 5 anos.



## TEMA – GESTÃO DE RESÍDUOS

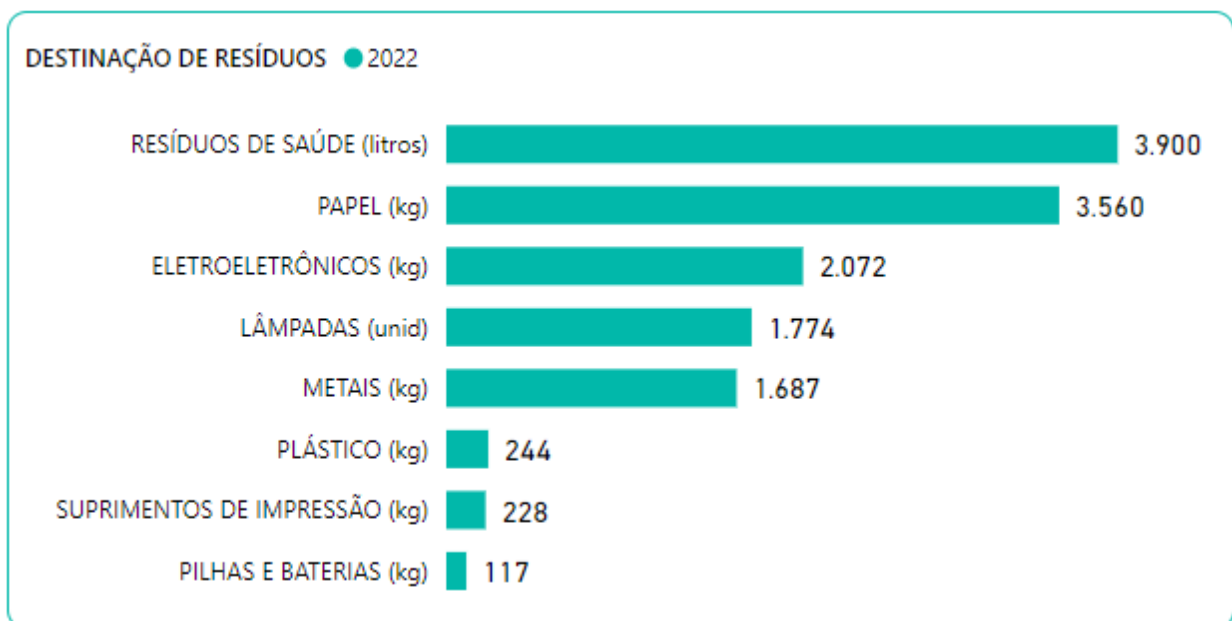
INDICADOR	DESCRIÇÃO	VARIAÇÃO 2022/2021
Indicador 12	Mede a destinação de resíduos sólidos recicláveis no TRT13 e o percentual de destinação adequada.	
Meta para 2022	Destinar, adequadamente, 100% dos resíduos e rejeitos coletados no Tribunal.	
Desempenho	Meta atingida.	



Os resíduos gerados nas instalações do TRT13 foram entregues para cooperativa de catadores de material reciclável.

No gráfico a seguir estão relacionadas as quantidades de material reciclável, por categoria de produto, no ano de 2022.

Os resíduos de obras e reformas somaram 24.000 kg e não estão plotados no gráfico para não comprometer a escala.



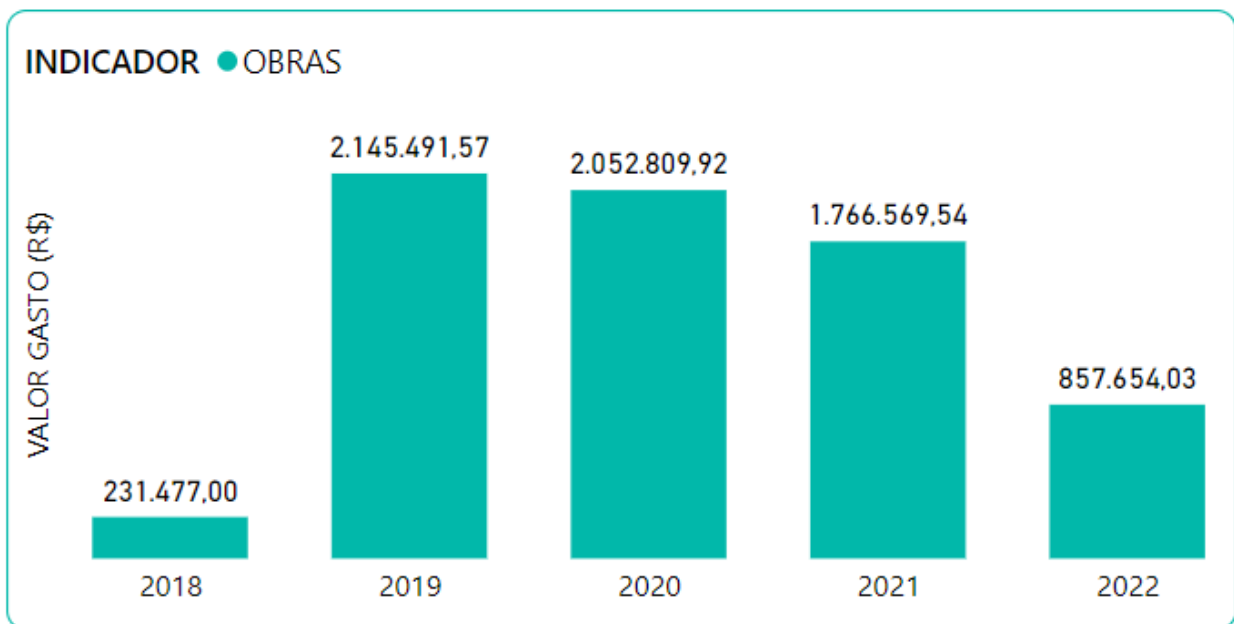


## TEMA – GASTO COM REFORMAS E ALTERAÇÕES DE LAYOUT

INDICADOR	DESCRIÇÃO	VARIAÇÃO 2022/2021
Indicador 13	Mede o gasto com reformas e alterações de layout e a execução do plano de manutenção predial.	- 51,45%
Meta para 2022	Executar 100% das ações previstas no PMPP (Plano de Manutenção Predial Preventiva), por ano.	
Desempenho	Meta atingida.	



No gráfico a seguir está demonstrada a evolução dos gastos com reforma e alteração de layout ao longo dos últimos 5 anos.



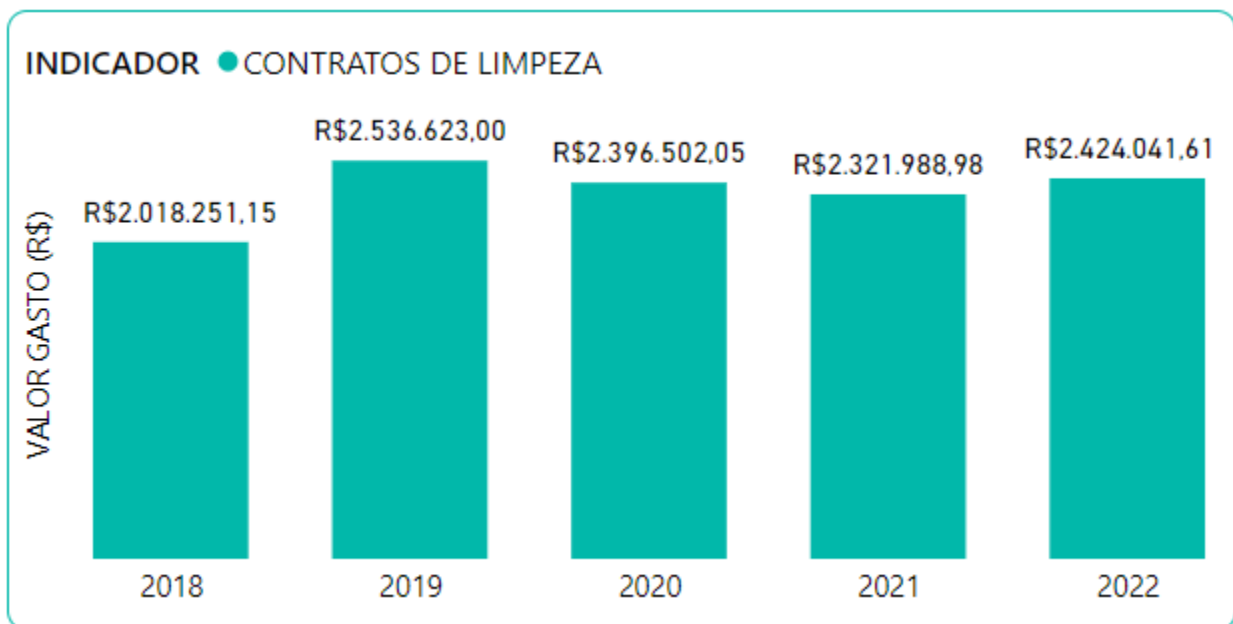
## TEMA – GASTO COM CONTRATOS DE LIMPEZA

INDICADOR	DESCRIÇÃO	VARIAÇÃO 2022/2021
Indicador 14	Mede o valor gasto com contratos de limpeza por m <sup>2</sup> de área contratada.	+ 4,40%
Meta para 2022	49,30 R\$/m <sup>2</sup>	
Desempenho	Meta atingida.	



Em 2022 o gasto com contratos de limpeza teve um aumento de R\$ 102.052,63 em relação ao ano anterior. A área contratada para o ano de 2022 foi de 53.794 m<sup>2</sup>. O valor gasto relativo (R\$/m<sup>2</sup> de área contratada) em 2022 ficou em R\$ 45,06/m<sup>2</sup>, acima dos R\$ 43,16/m<sup>2</sup> medidos no ano anterior, o que representou um aumento de 4,40% em relação ao ano de 2021, porém ficou abaixo da meta estimada para o ano.

No gráfico a seguir está demonstrada a evolução dos gastos com contratos de limpeza ao longo dos últimos 5 anos.



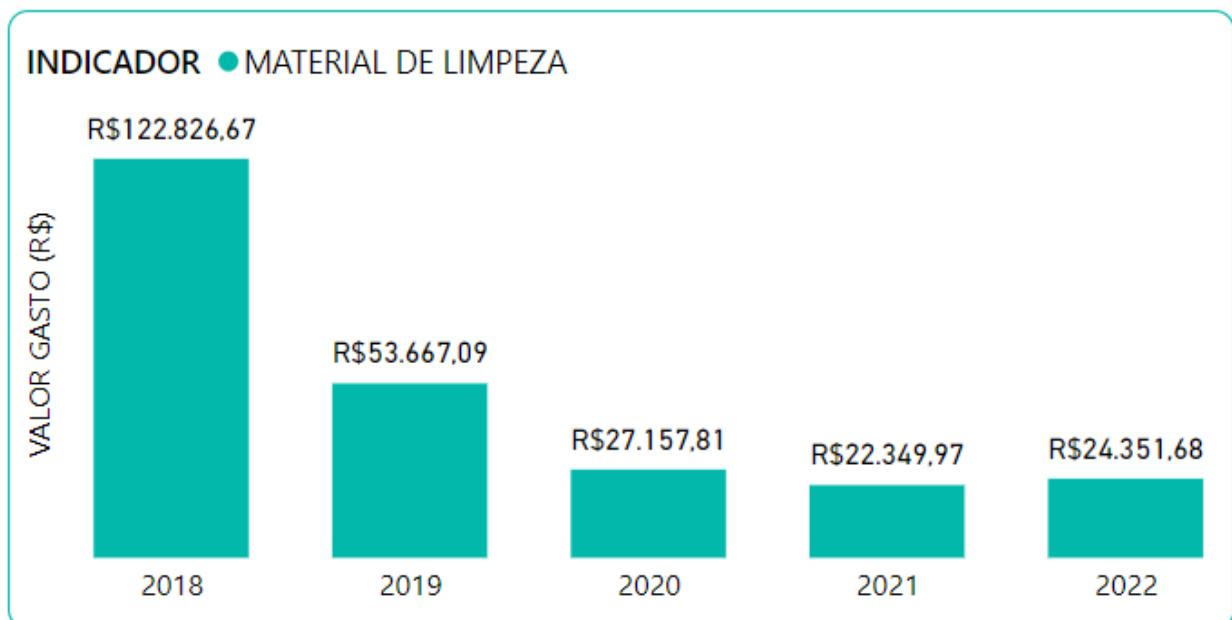
## TEMA – GASTO COM MATERIAL DE LIMPEZA

INDICADOR	DESCRIÇÃO	VARIAÇÃO 2022/2021
Indicador 15	Mede o valor gasto com material de limpeza por m <sup>2</sup> de área contratada.	+ 8,96%
Meta para 2022	7,27 R\$/m <sup>2</sup>	
Desempenho	Meta atingida.	



Em 2022 o gasto com material de limpeza teve um aumento de R\$ 2.001,71 em relação ao ano anterior. A área contratada para o ano de 2022 foi de 53.794 m<sup>2</sup>. Em 2022 o gasto relativo com material de limpeza (R\$/m<sup>2</sup> de área contratada) ficou em R\$ 0,45/m<sup>2</sup>, acima dos R\$ 0,42/m<sup>2</sup> medidos no ano anterior, o que representou um acréscimo de 8,96%. Mesmo com o aumento do gasto relativo, o valor relativo ficou abaixo da meta estimada para o ano.

No gráfico a seguir está demonstrada a evolução dos gastos com material de limpeza ao longo dos últimos 5 anos.



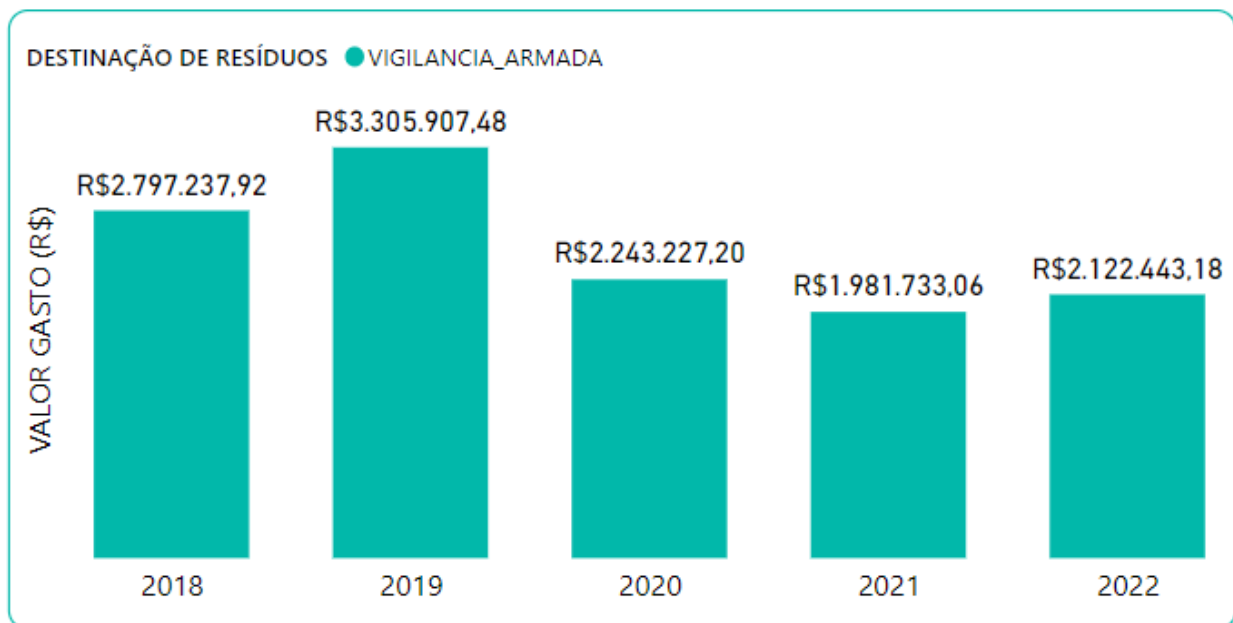
## TEMA – GASTO COM VIGILÂNCIA ARMADA

INDICADOR	DESCRIÇÃO	VARIAÇÃO 2022/2021
Indicador 16	Mede o valor gasto com contrato de vigilância armada.	+7,10%
Meta para 2022	R\$ 2.232.972,36	
Desempenho	Meta atingida.	



Em 2022 o gasto com vigilância armada aumentou em relação ao ano anterior em R\$ 140.710,12. Significando um aumento de 7,1 %, o valor gasto ficou abaixo da meta estimada para o ano.

No gráfico a seguir está demonstrada a evolução dos gastos com vigilância armada ao longo dos últimos 5 anos.



## TEMA – GASTO COM MANUTENÇÃO DE VEÍCULOS

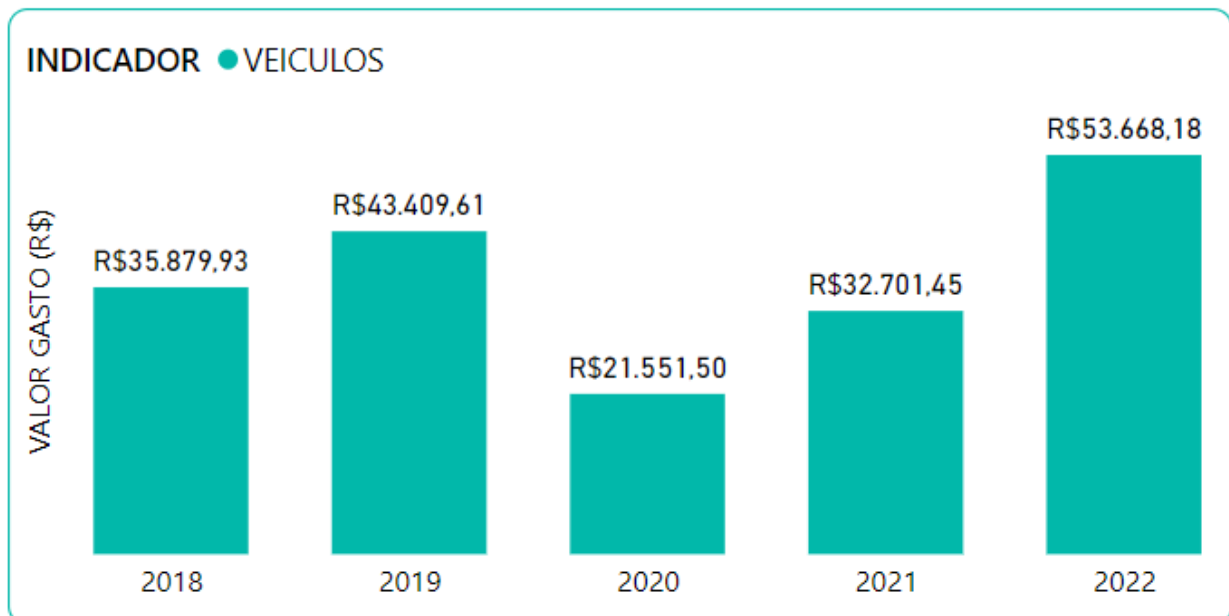
INDICADOR	DESCRIÇÃO	VARIAÇÃO 2022/2021
Indicador 17	Mede o valor gasto com manutenção de veículos no ano.	+ 64,12%
Meta para 2022	R\$ 47.750,57	
Desempenho	<b>Meta não atingida.</b>	



Em 2022 o gasto com manutenção de veículos aumentou em relação ao ano anterior em R\$ 20.966,73, significando um aumento de 64,12%.

Com esse grande aumento ocorrido no ano de 2022, os gastos de 2022 ficaram acima da meta estabelecida para o ano.

No gráfico a seguir está demonstrada a evolução dos gastos com manutenção de veículos ao longo dos últimos 5 anos.



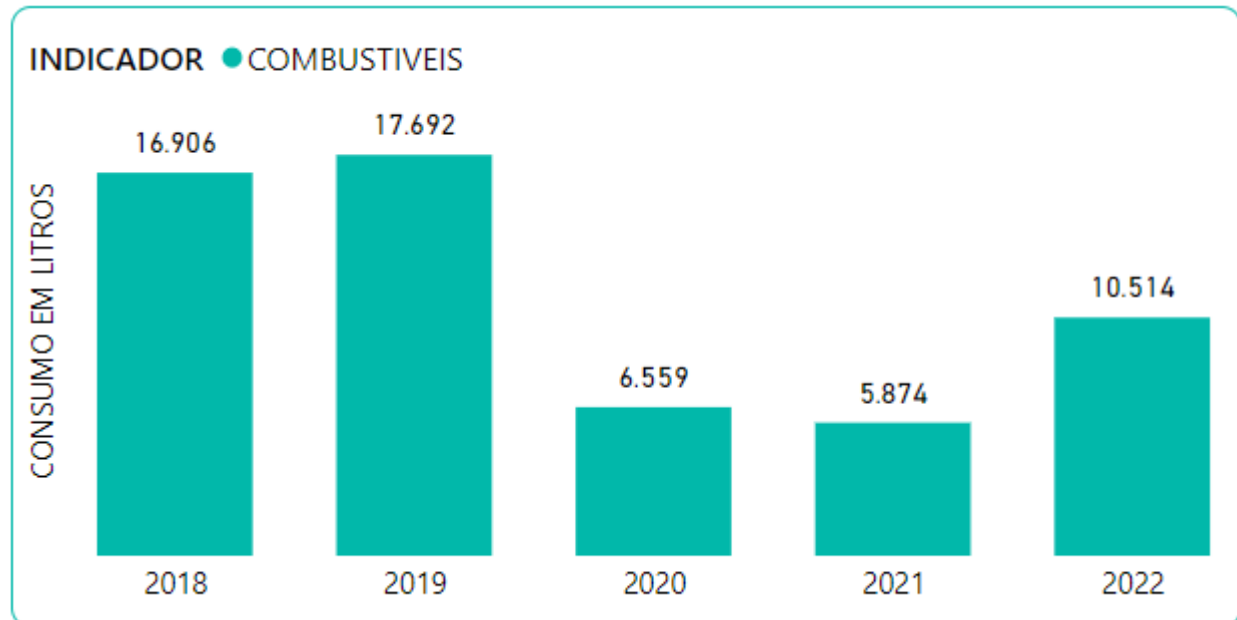
## TEMA – CONSUMO DE COMBUSTÍVEL (ETANOL, DIESEL E GASOLINA)

INDICADOR	DESCRIÇÃO	VARIAÇÃO 2022/2021
Indicador 18	Mede o consumo de combustível no ano.	+ 78,99%
Meta para 2022	18.444 litros	
Desempenho	Meta atingida.	



O consumo de combustível que vinha diminuindo nos anos anteriores voltou a aumentar em 2022. Comparado com o ano anterior, em 2022 o consumo foi maior em 4.640 litros.

No gráfico a seguir está demonstrada a evolução do consumo de combustível ao longo dos últimos 5 anos.

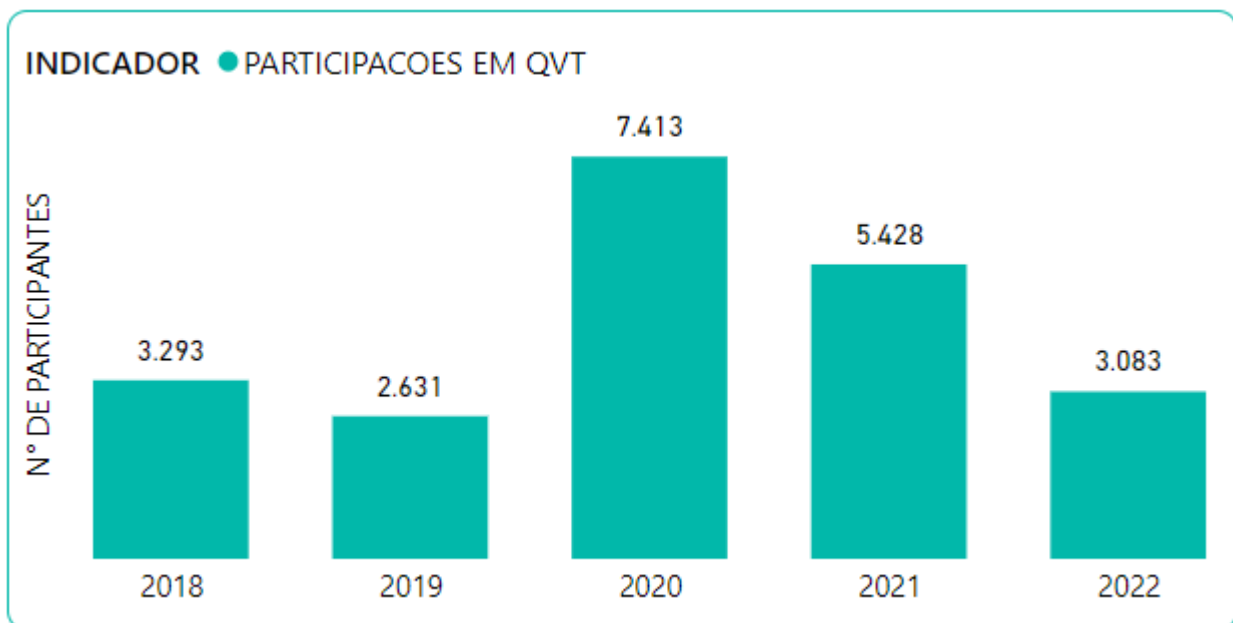


## TEMA – PARTICIPAÇÕES EM AÇÕES VOLTADAS PARA A QUALIDADE DE VIDA

INDICADOR	DESCRIÇÃO	VARIAÇÃO 2022/2021
Indicador 19	Mede a participação da força de trabalho em ações voltadas para a Qualidade de Vida no Trabalho.	- 43,20%
Meta para 2022	2.000 participações.	
Desempenho	Meta atingida.	



No gráfico a seguir está demonstrada a evolução das participações em ações de Qualidade de Vida ao longo dos últimos 5 anos.



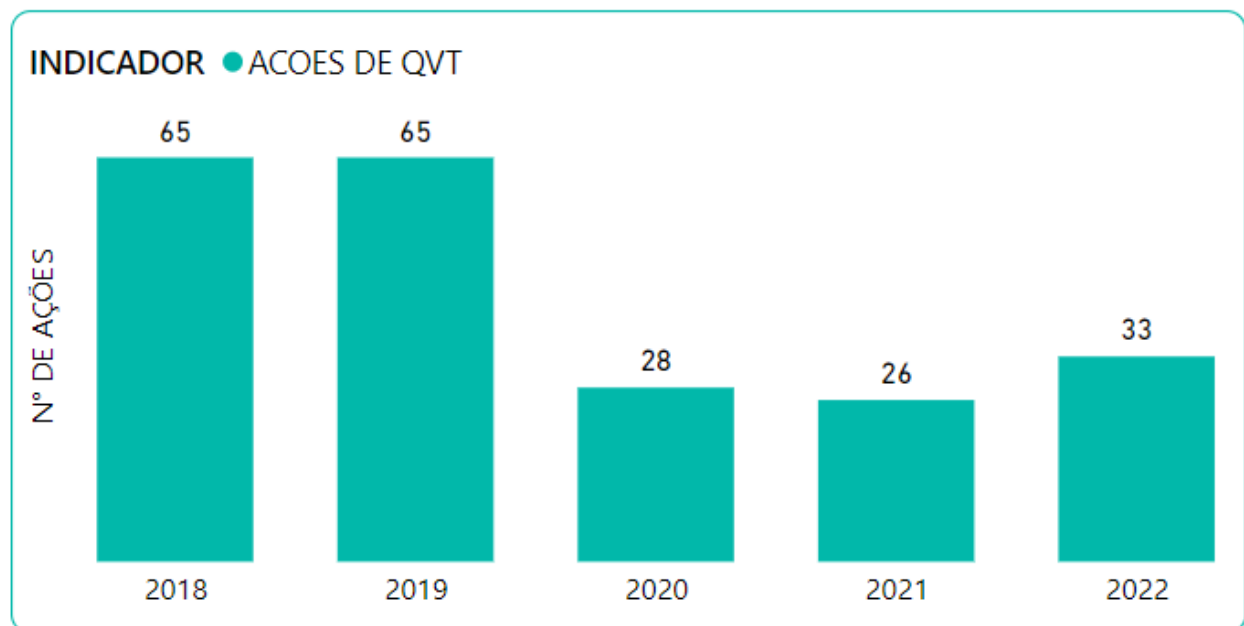
## TEMA – QUANTIDADE DE AÇÕES DE QUALIDADE DE VIDA

INDICADOR	DESCRIÇÃO	VARIAÇÃO 2022/2021
Indicador 20	Mede a quantidade de ações voltadas para a Qualidade de Vida no Trabalho promovidas pelo TRT13.	+ 26,92%
Meta para 2022	30 ações.	
Desempenho	Meta atingida.	



A quantidade de ações voltadas para a Qualidade de Vida teve uma melhora quando comparada com os dois últimos anos. Em 2022 tivemos 7 ações a mais que em 2021.

No gráfico a seguir está demonstrada a evolução da quantidade de ações voltadas para a Qualidade de Vida ao longo dos últimos 5 anos.





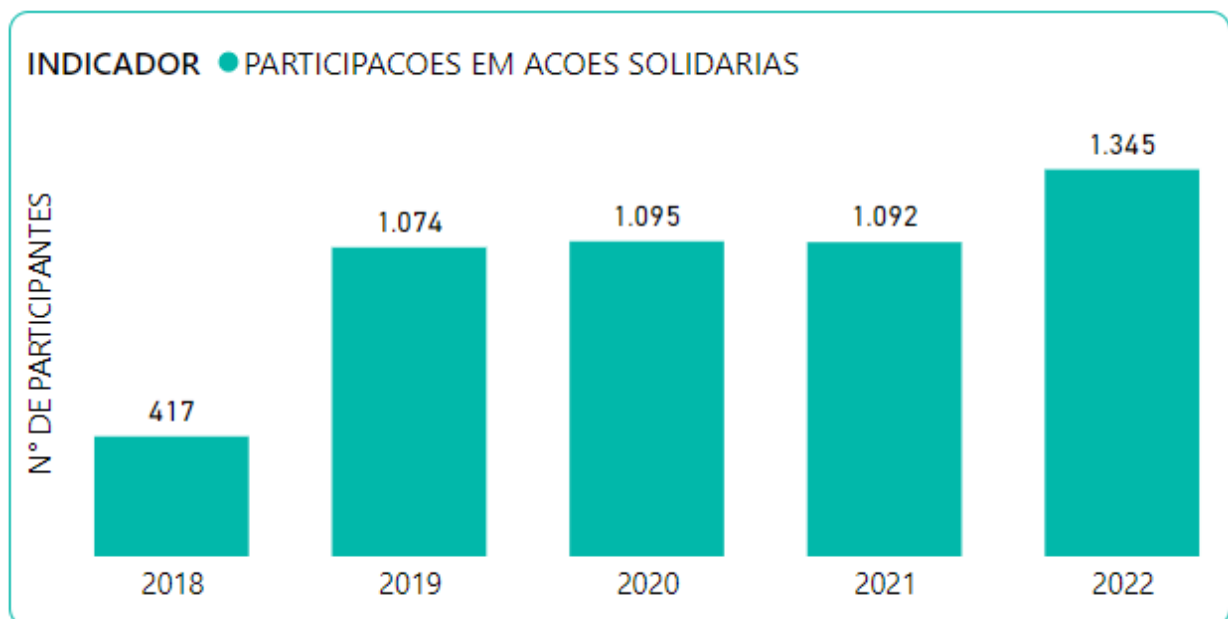
## TEMA – PARTICIPAÇÕES EM AÇÕES SOLIDÁRIAS

INDICADOR	DESCRIÇÃO	VARIAÇÃO 2022/2021
Indicador 21	Mede a participação da força de trabalho em ações solidárias promovidas pelo TRT13.	+ 23,17%
Meta para 2022	1.000 participações.	
Desempenho	Meta atingida.	



Nos últimos anos as participações da força de trabalho do Tribunal em ações solidárias vinham se mantendo estável, porém, no ano de 2022 ocorreu um aumento considerável. No ano de 2022, ocorreram 253 participações a mais que o ano passado.

No gráfico a seguir está demonstrada a evolução das participações da força de trabalho do TRT13 em ações solidárias ao longo dos últimos 5 anos.

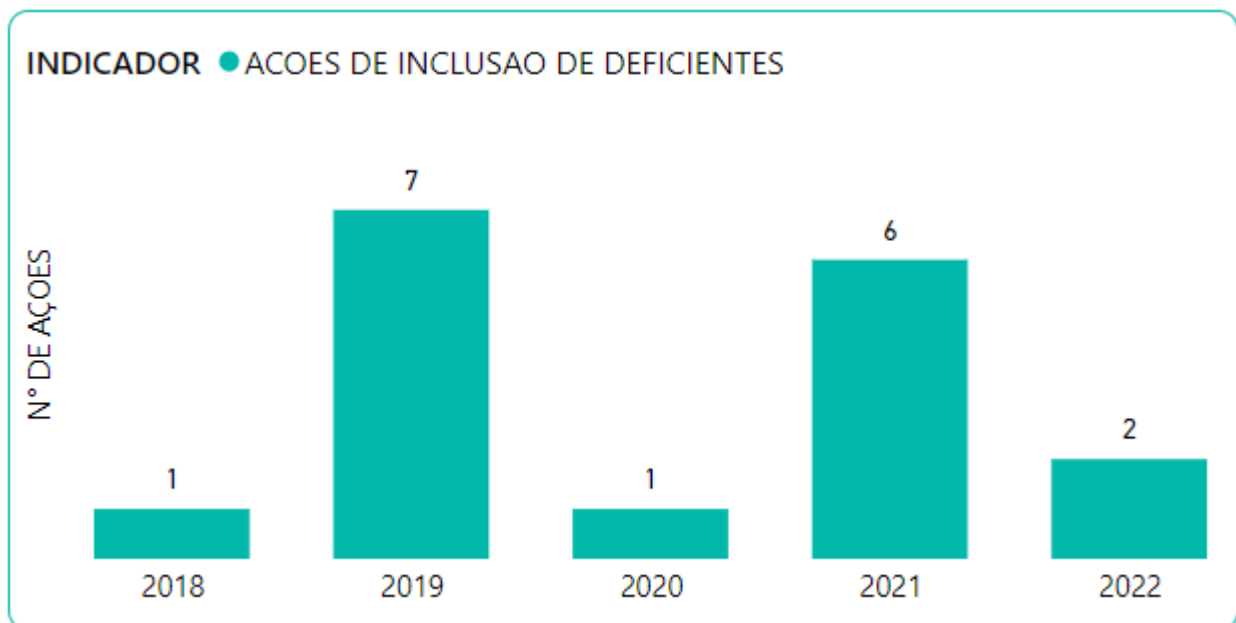


## TEMA – AÇÕES DE INCLUSÃO PARA SERVIDORES COM DEFICIÊNCIA

INDICADOR	DESCRIÇÃO	VARIAÇÃO 2022/2021
Indicador 22	Mede a realização de ações de inclusão para servidores com deficiência, promovidas pelo TRT13.	- 66,67%
Meta para 2022	2 ações.	
Desempenho	Meta atingida.	



No gráfico a seguir está demonstrada a evolução da quantidade de ações de inclusão para servidores com deficiência ao longo dos últimos 5 anos.



## TEMA – AÇÕES DE CAPACITAÇÃO NA TEMÁTICA SOCIOAMBIENTAL

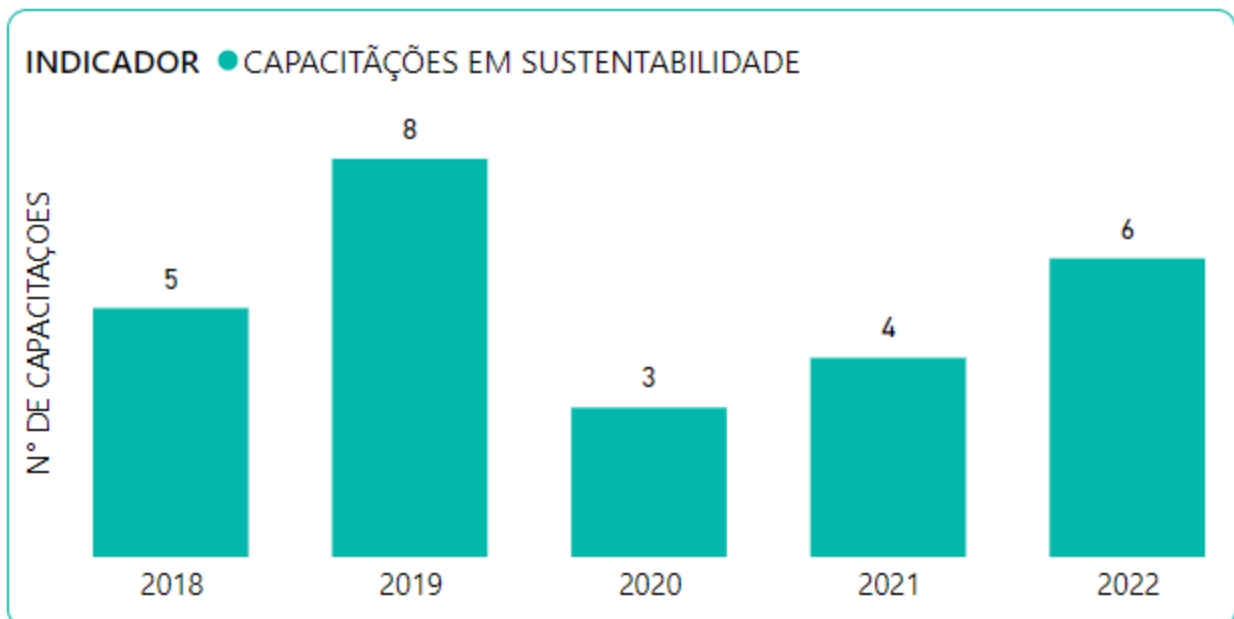
INDICADOR	DESCRIÇÃO	VARIAÇÃO 2022/2021
Indicador 23	Mede a quantidade de ações de capacitação e sensibilização na temática Socioambiental, promovidas pelo TRT13.	+ 50%
Meta para 2022	4 ações.	
Desempenho	Meta atingida.	



As ações de capacitação foram prejudicadas nos anos de 2020 e 2021.

Em 2022 tivemos 2 ações a mais do que no ano de 2021. Assim, a meta foi superada em 50% neste ano de 2022.

No gráfico a seguir está demonstrada a evolução da quantidade de ações de capacitação ao longo dos últimos 4 anos.



## TEMA – PARTICIPAÇÃO EM AÇÕES DE CAPACITAÇÃO NA TEMÁTICA SOCIOAMBIENTAL

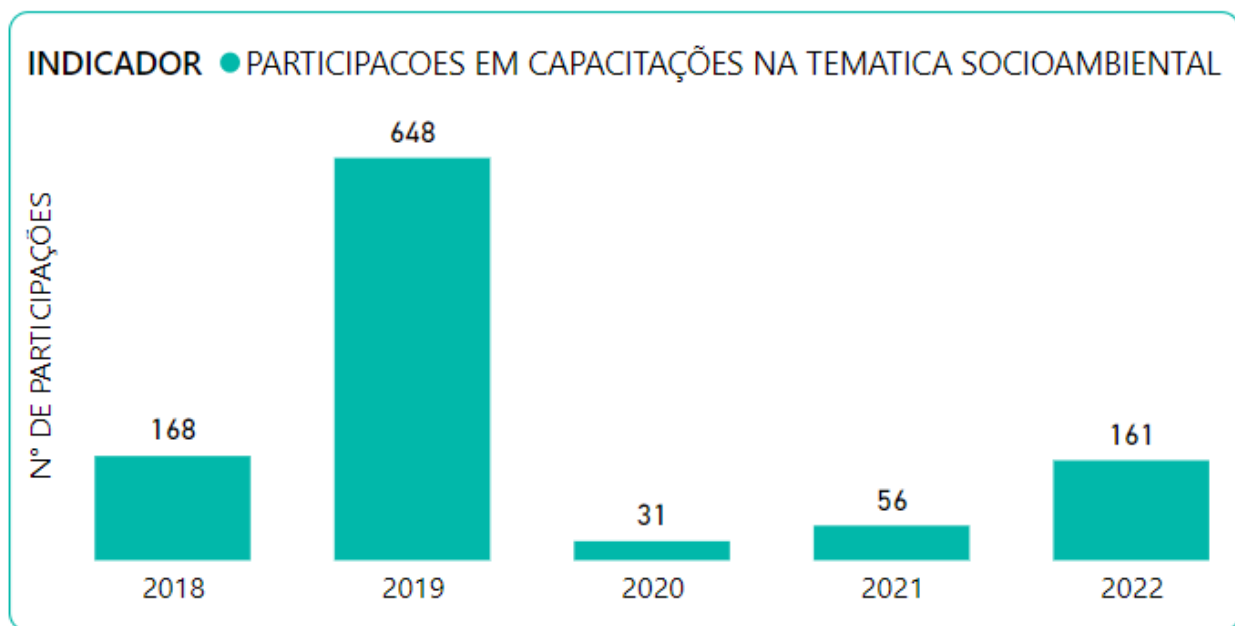
INDICADOR	DESCRIÇÃO	VARIAÇÃO 2022/2021
Indicador 24	Mede a quantidade de participações nas ações de capacitação na temática Socioambiental, promovidas pelo TRT13.	+ 187,5%
Meta para 2022	100 participações.	
Desempenho	Meta atingida.	



As participações em ações de capacitação foram prejudicadas nos dois últimos anos.

Em 2022 tivemos 105 participações a mais do que no de 2021.

No gráfico a seguir está demonstrada a evolução das participações em ações de capacitação na temática socioambiental ao longo dos últimos 5 anos.



## TEMA – GASTO COM SERVIÇOS GRÁFICOS

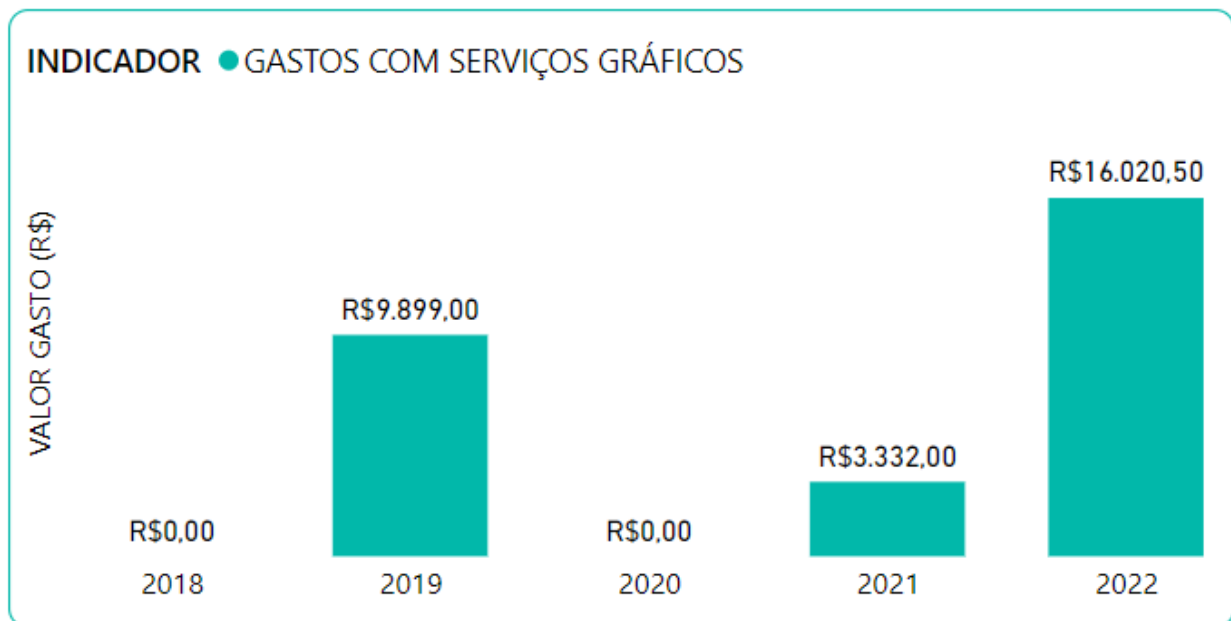
INDICADOR	DESCRIÇÃO	VARIAÇÃO 2022/2021
Indicador 25	Mede o gasto realizado com serviços gráficos.	+ 380,8%
Meta para 2022	R\$ 11.978,00	
Desempenho	<b>Meta não atingida.</b>	



O gasto com serviços gráficos está dentro do tema “Apoio ao serviço administrativo” introduzido pela Resolução CNJ 400/2021.

Os gastos ficaram acima da meta estabelecida para o ano.

No gráfico a seguir está demonstrada a evolução dos gastos com serviços gráficos ao longo dos últimos 5 anos.



## TEMA – PERCENTUAL DE AQUISIÇÕES E CONTRATAÇÕES SUSTENTÁVEIS

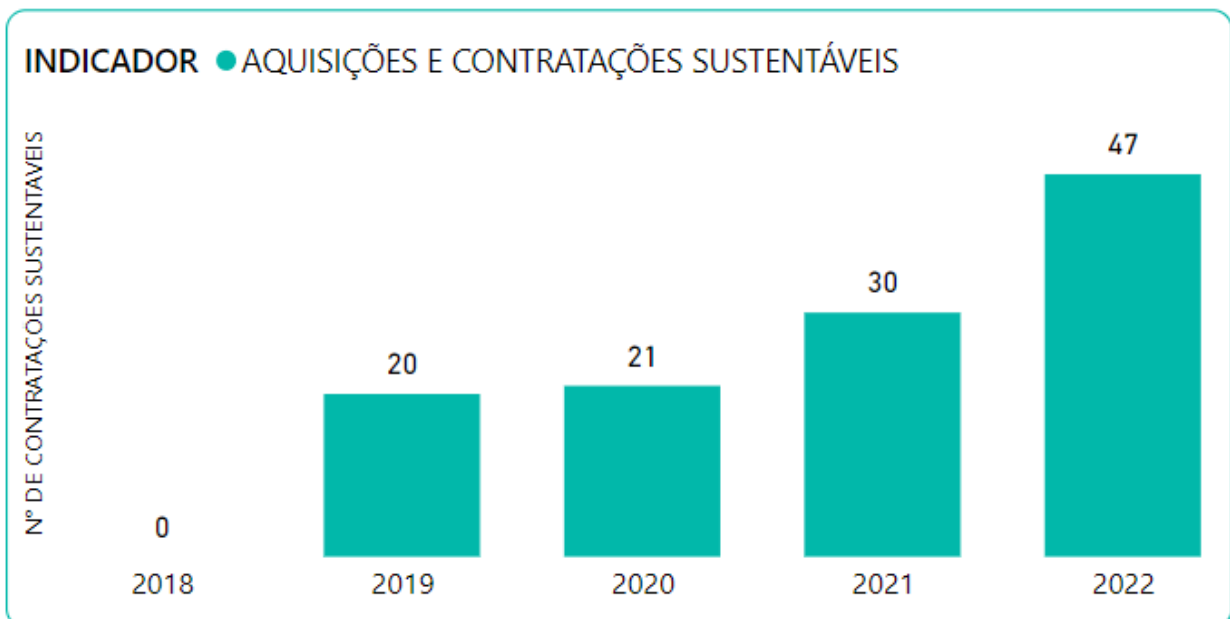
INDICADOR	DESCRIÇÃO	VARIAÇÃO 2022/2021
Indicador 26	Mede o percentual de aquisições e contratações, com a inclusão de critério de sustentabilidade, realizadas no exercício.	+ 56,67%
Meta para 2022	90%	
Desempenho	Meta atingida.	



O tema busca identificar e estimular que os contratos celebrados pelo Tribunal contenham cláusulas que especifiquem critérios de sustentabilidade, de acordo com o Guia das Contratações Sustentáveis da Justiça do Trabalho.

Em 2022 o TRT13 celebrou 47 contratos de aquisição ou contratação. Por padrão as contratações do TRT13 citam requisitos do Guia das Contratações Sustentáveis da Justiça do Trabalho.

No gráfico a seguir está demonstrada a evolução do número de contratos de aquisições ou contratações com critérios de sustentabilidade aos moldes do Guia das Contratações Sustentáveis da Justiça do Trabalho.



## Tabela de atingimentos das metas por indicador

Indicador	Atingiu a meta
Indicador 1 - consumo de papel para impressão	Sim
Indicador 2 - consumo de copos descartáveis	Sim
Indicador 3 - consumo de água envasada em embalagens retornáveis	Sim
Indicador 4 – quantidade de impressões	Sim
Indicador 5 – quantidade de equipamentos de impressão	Sim
Indicador 6 – consumo de unidades de cartuchos de toner	Sim
Indicador 7 – excluído do PLS	Não se aplica
Indicador 8 – gasto com telefonia fixa	Não
Indicador 9 – gasto com telefonia móvel	Sim
Indicador 10 – consumo relativo de energia elétrica (kwh/m2)	Sim
Indicador 11 – consumo relativo de água e esgoto (m3/m2)	Sim
Indicador 12 – destinação adequada de resíduos e rejeitos coletados	Sim
Indicador 13 – gastos com reformas e alterações de layout	Sim
Indicador 14 – gasto com contrato de limpeza por área contratada (R\$/m2)	Sim
Indicador 15 – gasto com material de limpeza por área contratada (R\$/m2)	Sim
Indicador 16 – gasto com vigilância armada	Sim
Indicador 17 – gasto com manutenção de veículos	Não
Indicador 18 – consumo de combustível (etanol, diesel, gasolina)	Sim
Indicador 19 – participação em ações voltadas para a qualidade de vida	Sim
Indicador 20 – quantidade de ações de qualidade de vida	
Indicador 21 – participação em ações solidárias	Sim
Indicador 22 – ações de inclusão para servidores com deficiência	Sim
Indicador 23 – ações de capacitação e sensibilização na temática socioambiental	Sim
Indicador 24 – participação em ações de capacitação na temática socioambiental	Sim
Indicador 25 – gastos com serviços gráficos	Não
Indicador 26 – percentual de aquisições e contratações sustentáveis	Sim

Em 2022, dos 25 indicadores ativos, 3 não atingiram a meta estabelecida, ou seja, o atingimento das metas do PLS do TRT13 em 2022 foi de 88%, superando assim a meta estabelecida para o ano.





## ANÁLISE DAS AÇÕES DO PLANO DE AÇÃO

### PAPEL

AÇÕES PLANEJADAS	RESPONSÁVEL	SITUAÇÃO EM 2022		
		CUMPRIDA	CUMPRIDA PARCIALMENTE	NÃO CUMPRIDA
Definir e normatizar o limite de papel a ser utilizado pelas unidades <sup>1</sup>	<ul style="list-style-type: none"> <li>• C Gestora do PLS</li> <li>• GEx1</li> <li>• SGSociambiental</li> </ul>	✓		
Estabelecer os critérios de sustentabilidade na especificação do papel a ser adquirido <sup>2</sup>	<ul style="list-style-type: none"> <li>• GEx1</li> <li>• SGSociamb</li> <li>• CMP</li> </ul>			✗
Divulgar, periodicamente, utilizando os dados do Hórus, o consumo de papel das unidades	<ul style="list-style-type: none"> <li>• SGSociambiental</li> </ul>	✓		
Manter campanha de sensibilização para redução no consumo de papel.	<ul style="list-style-type: none"> <li>• SGSociambiental</li> </ul>	✓		
Elaborar a Política de Impressão visando padronizar o número de impressoras por unidade e promover o uso racional de papel e suprimentos de impressão <sup>3</sup>	<ul style="list-style-type: none"> <li>• SGSociambiental</li> </ul>		-	

### COPOS DESCARTÁVEIS



AÇÕES PLANEJADAS	RESPONSÁVEL	SITUAÇÃO EM 2022		
		CUMPRIDA	CUMPRIDA PARCIALMENTE	NÃO CUMPRIDA
Estudar a viabilidade de substituição do copo de Poliestireno (PS) por copo Polipropileno (PP) <sup>4</sup>	<ul style="list-style-type: none"> <li>• AGE</li> <li>• C Gestora do PLS</li> <li>• SGSocioambiental</li> </ul>			✗
Intensificar campanha de estímulo para o uso das canecas não descartáveis	<ul style="list-style-type: none"> <li>• AGE</li> <li>• SGSocioambiental</li> </ul>	✓		
Elaborar estudo técnico para a aquisição e instalação de bebedouros de pressão para o público externo e locais de grande fluxo, eliminando gradativamente o uso de copos descartáveis	<ul style="list-style-type: none"> <li>• SGSocioambiental</li> </ul>	✓		

<sup>1</sup> A Comissão Gestora, em reunião no dia 10/06/2022, aprovou proposta de limites máximos de fornecimento de papel para as unidades.





<sup>2</sup> Não foi estabelecido critério de sustentabilidade para especificar o papel devido ao fato de que todo o papel adquirido tem sido de fabricante com selo FSC (Forest Stewardship Council) ou o CERFLOR (Programa Brasileiro de Certificação Florestal) e não há previsão de aquisição de papel para os anos de 2022 e 2023.

<sup>3</sup> Em 31 de março de 2022 foi instituída a Política de Nivelamento e Controle dos Ativos de Microinformática (ATO TRT13 SGP nº 34/2022). Por este normativo fica estabelecido número máximo de impressoras nas unidades do TRT13. Este Ato, no entanto, não é uma Política de Impressão.





<sup>4</sup> Devido ao estabelecimento dos limites de fornecimento de copos descartáveis e ao estoque no almoxarifado, não foi realizado o estudo, pois não há previsão de compra de novos copos para os anos de 2022 e 2023.

Divulgar, periodicamente, utilizando os dados do Hórus, o consumo de copos descartáveis por unidades	<ul style="list-style-type: none"> <li>• SGSocioambiental</li> </ul>			
Parar de adquirir copos descartáveis de 50 ml	<ul style="list-style-type: none"> <li>• GEx1</li> <li>• C Gestora do PLS</li> <li>• AGE</li> <li>• SGSocioambiental</li> </ul>			

## ÁGUA ENVASADA

AÇÕES PLANEJADAS	RESPONSÁVEL	SITUAÇÃO EM 2022		
		CUMPRIDA	CUMPRIDA PARCIALMENTE	NÃO CUMPRIDA
Instalar purificadores de água	<ul style="list-style-type: none"> <li>• CAEMA</li> </ul>			
Implementar plano de manutenção preventiva dos purificadores (limpeza e troca de filtros)	<ul style="list-style-type: none"> <li>• CAEMA</li> <li>• SADM</li> </ul>			
Elaborar estudo técnico para a aquisição e instalação de bebedouros de pressão para o público externo e locais de grande fluxo, eliminando gradativamente o uso de copos descartáveis <sup>5</sup>	<ul style="list-style-type: none"> <li>• SGSocioambiental</li> </ul>			
Informar dados de consumo às unidades.	<ul style="list-style-type: none"> <li>• AGE</li> <li>• SGSocioambiental</li> </ul>			

## QUANTIDADE DE IMPRESSÕES, EQUIPAMENTOS E TONER

AÇÕES PLANEJADAS	RESPONSÁVEL	SITUAÇÃO EM 2022		
		CUMPRIDA	CUMPRIDA PARCIALMENTE	NÃO CUMPRIDA
Definir e normatizar o limite de papel a ser utilizado pelas unidades	<ul style="list-style-type: none"> <li>• C Gestora do PLS</li> <li>• Gex1</li> <li>• SGSocioambiental</li> </ul>			
Manter e aperfeiçoar o monitoramento de quantidade de impressões de forma individualizada por impressora	<ul style="list-style-type: none"> <li>• SETIC</li> </ul>			
Manter campanha de sensibilização para redução de impressão	<ul style="list-style-type: none"> <li>• AGE</li> <li>• SGSocioambiental</li> </ul>			
Enquadrar o número de impressoras ao disposto no Ato TRT SGP 152/2019 <sup>6</sup>	<ul style="list-style-type: none"> <li>• SETIC</li> <li>• GEx1</li> <li>• SGSocioambiental</li> </ul>			

<sup>5</sup> A adoção de bebedouros de pressão para uso coletivo é questionada pelo risco sanitário.

<sup>6</sup> Em 31 de março de 2022 foi instituída a Política de Nivelamento e Controle dos Ativos de Microinformática (ATO TRT13 SGP nº 34/2022). Por este normativo fica estabelecido número máximo de impressoras nas unidades do TRT13. Há necessidade de uma revisão geral para identificar quais setores estão em desacordo com o referido ATO.

Propor estudo técnico para contratar solução de impressão terceirizada	<ul style="list-style-type: none"> <li>• SETIC</li> <li>• GEx1</li> <li>• SGSocioambiental</li> </ul>			
Divulgar, periodicamente, utilizando os dados do Hórus, o ranking de impressão por unidade	<ul style="list-style-type: none"> <li>• SGSocioambiental</li> </ul>			

## TELEFONIA

AÇÕES PLANEJADAS	RESPONSÁVEL	SITUAÇÃO EM 2022		
		CUMPRIDA	CUMPRIDA PARCIALMENTE	NÃO CUMPRIDA
Incentivar o uso do e-mail corporativo como alternativa ao telefone	<ul style="list-style-type: none"> <li>• ACS</li> <li>• SADM</li> <li>• SETIC</li> <li>• Gex2</li> </ul>			
Revisão dos contratos de telefonia <sup>7</sup>	<ul style="list-style-type: none"> <li>• SADM</li> </ul>			
Criar ranking de gasto com telefonia entre as unidades	<ul style="list-style-type: none"> <li>• SADM</li> <li>• SGSocioambiental</li> </ul>			
Reduzir gasto com manutenção das centrais telefônicas	<ul style="list-style-type: none"> <li>• SADM</li> </ul>			

## ENERGIA ELÉTRICA

AÇÕES PLANEJADAS	RESPONSÁVEL	SITUAÇÃO EM 2022		
		CUMPRIDA	CUMPRIDA PARCIALMENTE	NÃO CUMPRIDA
Revisar o contrato de fornecimento de energia com base na real demanda	<ul style="list-style-type: none"> <li>• CAEMA</li> </ul>			
Adquirir equipamentos elétricos que possuam ENCE classe A	<ul style="list-style-type: none"> <li>• SGSocioambiental</li> <li>• CMP</li> </ul>			
Intensificar campanha para o uso eficiente e racional de energia elétrica	<ul style="list-style-type: none"> <li>• SGSocioambiental</li> </ul>			
Ampliar a capacidade de geração de energia limpa (fotovoltaicas ou similar)	<ul style="list-style-type: none"> <li>• CAEMA</li> </ul>			
Investigar se há inconsistências nas faturas de energia	<ul style="list-style-type: none"> <li>• CAEMA</li> <li>• GEx2</li> </ul>			
Instalar os sensores de presença nos banheiros, escadas e locais de pouco acesso do FMF e FIJ	<ul style="list-style-type: none"> <li>• CAEMA</li> </ul>			
Substituir lâmpadas fluorescentes por LED, onde for possível.	<ul style="list-style-type: none"> <li>• CAEMA</li> </ul>			
Diminuir o número de lâmpadas ativas nas luminárias	<ul style="list-style-type: none"> <li>• CAEMA</li> </ul>			
Modernizar os elevadores	<ul style="list-style-type: none"> <li>• CAEMA</li> </ul>			
Propor o desligamento automático dos computadores ao final do expediente	<ul style="list-style-type: none"> <li>• GEx2</li> <li>• SGSocioambiental</li> </ul>			
Divulgar, periodicamente, utilizando os dados do Hórus, o consumo de energia elétrica por	<ul style="list-style-type: none"> <li>• SGSocioambiental</li> </ul>			

<sup>7</sup> Devido ao processo de substituição pelo sistema VOIP e com os contratos em final de vigência, a SADM considerou que não há espaço para revisão de valores dos contratos de telefonia.

unidades				
----------	--	--	--	--





## ÁGUA E ESGOTO

AÇÕES PLANEJADAS	RESPONSÁVEL	SITUAÇÃO EM 2022		
		CUMPRIDA	CUMPRIDA PARCIALMENTE	NÃO CUMPRIDA
Garantir que os hidrômetros estejam funcionais	• CAEMA	✓		
Realizar manutenção preventiva nas instalações hidros sanitárias	• CAEMA	✓		
Divulgar, periodicamente, utilizando os dados do Hórus, o gasto com água e esgoto por unidades	• SGSocioambiental	✓		
Facilitar a notificação de vazamentos	• CAEMA • Gestores das unidades	✓		
Substituir descargas para acionamento duplo nos wc's femininos e masculinos e substituir dos vasos convencionais por vasos com caixa acoplada	• CAEMA			✗
Monitorar o consumo de água das unidades de modo a identificar consumos acima da média	• SGSocioambiental	✓		
Estudar a viabilidade de ampliação de captação e utilização de águas pluviais para fins não potáveis	• CAEMA • SADM • SGSocioambiental		—	
Consumir toda a água das caixas e cisternas antes da limpeza <sup>8</sup>	• CAEMA • SADM		—	





## GESTÃO DE RESÍDUOS

AÇÕES PLANEJADAS	RESPONSÁVEL	SITUAÇÃO EM 2022		
		CUMPRIDA	CUMPRIDA PARCIALMENTE	NÃO CUMPRIDA
Ampliar a coleta de recicláveis (papel e plástico)	• CAEMA • SGSocioambiental		—	
Habilitar e selecionar cooperativas de catadores para coleta de resíduos eletroeletrônicos produzidos pelo Tribunal	• SGSocioambiental	✓		
Intensificar campanhas sobre o descarte e a separação de resíduos	• SGSocioambiental		—	
Manter a padronização das lixeiras, visando a separação de resíduos na fonte geradora	• SGSocioambiental • CMP		—	
Elaborar o Plano de Gerenciamento de Resíduos Sólidos – PGRS	• SGSocioambiental			✗






<sup>8</sup> Por falhas de comunicação, houve casos em que foi necessário descartar água potável para limpeza dos reservatórios.

Continuar com a destinação adequada dos resíduos de informática (cartuchos de tinta e de toner, cilindros e lixo eletrônico)	<ul style="list-style-type: none"> <li>• CAEMA</li> <li>• SGSocioambiental</li> </ul>			
Continuar com a destinação adequada dos resíduos de obras e reformas	<ul style="list-style-type: none"> <li>• CAEMA</li> <li>• SGSocioambiental</li> </ul>			
Dar destinação adequada aos resíduos perigosos	<ul style="list-style-type: none"> <li>• CAEMA</li> <li>• SGSocioambiental</li> </ul>			
Divulgar dados da coleta e destinação de resíduos gerados pelo Tribunal	<ul style="list-style-type: none"> <li>• AGE</li> <li>• SGSocioambiental</li> </ul>			

## REFORMAS E ALTERAÇÕES DE LAYOUT

AÇÕES PLANEJADAS	RESPONSÁVEL	SITUAÇÃO EM 2022		
		CUMPRIDA	CUMPRIDA PARCIALMENTE	NÃO CUMPRIDA
Elaborar o Plano de Manutenção Predial Preventiva - PMPP	<ul style="list-style-type: none"> <li>• CAEMA</li> <li>• SADM</li> </ul>			
Definir Plano de Manutenção Operação e Controle (PMOC) das edificações	<ul style="list-style-type: none"> <li>• CAEMA</li> <li>• SGSocioambiental</li> </ul>			
Atualizar o conceito de unidade padrão do Tribunal, de modo a priorizar e reduzir custos com manutenção	<ul style="list-style-type: none"> <li>• CAEMA</li> <li>• C Gestora do PLS</li> <li>• SGSocioambiental</li> </ul>			
Elaborar os Termos de Referência em conformidade com o Guia de Contratações Sustentáveis da Justiça do Trabalho, instituído pela Resolução n° 103/2012.	<ul style="list-style-type: none"> <li>• SADM</li> <li>• SGSocioambiental</li> </ul>			

## GASTO COM CONTRATOS DE LIMPEZA

AÇÕES PLANEJADAS	RESPONSÁVEL	SITUAÇÃO EM 2022		
		CUMPRIDA	CUMPRIDA PARCIALMENTE	NÃO CUMPRIDA
Promover a inclusão e a integração dos empregados das empresas terceirizadas nas atividades	<ul style="list-style-type: none"> <li>• SGSocioambiental</li> </ul>			
Elaborar os Termos de Referência em conformidade com o Guia de Contratações Sustentáveis da Justiça do Trabalho, instituído pela Resolução n° 103/2012	<ul style="list-style-type: none"> <li>• SADM</li> <li>• SGSocioambiental</li> </ul>			
Informar dados de consumo ao corpo funcional	<ul style="list-style-type: none"> <li>• SGSocioambiental</li> </ul>			
Buscar soluções, técnicas, metodologias, dentre outros, mais eficientes e sustentáveis, para execução dos serviços de limpeza	<ul style="list-style-type: none"> <li>• GEx1</li> </ul>			
Avaliar a produtividade e o custo dos contratos de limpeza	<ul style="list-style-type: none"> <li>• GEx1</li> <li>• SADM</li> </ul>			

## GASTO COM VIGILÂNCIA ARMADA

AÇÕES PLANEJADAS	RESPONSÁVEL	SITUAÇÃO EM 2022		
		CUMPRIDA	CUMPRIDA PARCIALMENTE	NÃO CUMPRIDA
Atendimento da Resolução n. 291/2019 que dispõe sobre a Política Nacional de Segurança do Poder Judiciário	<ul style="list-style-type: none"> <li>• CSI</li> </ul>	✓		
Elaborar os Termos de Referência em conformidade com o Guia de Contratações Sustentáveis da Justiça do Trabalho, instituído pela Resolução n° 103/2012	<ul style="list-style-type: none"> <li>• SADM</li> <li>• SGSocioambiental</li> </ul>	✓		

## GASTO COM MANUTENÇÃO DE VEÍCULOS

AÇÕES PLANEJADAS	RESPONSÁVEL	SITUAÇÃO EM 2022		
		CUMPRIDA	CUMPRIDA PARCIALMENTE	NÃO CUMPRIDA
Elaborar estudo técnico para analisar o tamanho adequado da frota do Tribunal	<ul style="list-style-type: none"> <li>• CSI</li> <li>• SGSocioambiental</li> </ul>		-	
Analisar a eficiência do transporte de pessoal, bens e materiais do Tribunal. Elaborar estudo técnico sobre a aplicabilidade de serviços como taxiGov e outros meios	<ul style="list-style-type: none"> <li>• SADM</li> <li>• SGSocioambiental</li> </ul>		-	
Manter programa de capacitação dos condutores sobre boas práticas de condução e condução defensiva	<ul style="list-style-type: none"> <li>• CSI</li> <li>• EJUD</li> </ul>	✓		
Divulgar boas práticas de condução e manutenção de veículos	<ul style="list-style-type: none"> <li>• CSI</li> </ul>	✓		
Informar dados de consumo ao corpo funcional	<ul style="list-style-type: none"> <li>• AGE</li> <li>• SGSocioambiental</li> </ul>	✓		

## CONSUMO DE COMBUSTÍVEL (ETANOL, DIESEL E GASOLINA)




AÇÕES PLANEJADAS	RESPONSÁVEL	SITUAÇÃO EM 2022		
		CUMPRIDA	CUMPRIDA PARCIALMENTE	NÃO CUMPRIDA
Fazer estudo com vistas a modernizar a frota de veículos do Tribunal. Estudar a aquisição de modelos flex, híbridos ou elétricos para veículos de representação e transporte institucional	<ul style="list-style-type: none"> <li>• CSI</li> <li>• SGSocioambiental</li> </ul>		-	
Aprimorar a gestão do uso da frota. Otimizar viagens através do sistema de chamado eletrônico existente que permite a CSI fazer a gestão das demandas pelo uso dos veículos oficiais	<ul style="list-style-type: none"> <li>• ACSI</li> </ul>	✓		
Informar dados de consumo ao corpo funcional	<ul style="list-style-type: none"> <li>• SGSocioambiental</li> </ul>	✓		
Possibilitar que as unidades conheçam antecipadamente o cronograma mensal de viagens	<ul style="list-style-type: none"> <li>• CSI</li> </ul>	✓		

## PARTICIPAÇÕES EM AÇÕES VOLTADAS PARA A QUALIDADE DE VIDA


AÇÕES PLANEJADAS	RESPONSÁVEL	SITUAÇÃO EM 2022		
		CUMPRIDA	CUMPRIDA PARCIALMENTE	NÃO CUMPRIDA
Atualizar o Programa de Controle Médico da Saúde Ocupacional (PCMSO)	• NUSA	✓		
Incentivar a observância de pausas, prática de alongamentos e posturas saudáveis no curso da jornada de trabalho	• NUSA		—	
Disseminar temas e conteúdos relacionados a saúde	• NUSA	✓		
Realizar exames médicos periódicos	• NUSA	✓		
Realizar inspeção ergonômica dos postos de trabalho	• NUSA		—	
Implementar o Programa de Gestão de Riscos Ocupacionais (PGRO)	• NUSA			✗
Gestão do Absenteísmo	• NUSA	✓		
Melhorar a estrutura do atendimento de emergência	• NUSA		—	
Investigar acidentes de trabalho	• NUSA	✓		
Manter as avaliações psicossociais com magistrados, gestores e servidores nos ambientes de trabalho	• NUSA	✓		
Manter a campanha de incentivo a doação de sangue e medula	• NUSA	✓		
Incentivar a realização de ações que promovam a prática de atividades físicas/esportivas	• NUSA			✗
Dar continuidade as ações de melhoria da acessibilidade e inclusão de portadores de deficiência	• NUSA		—	
Estimular a adoção de práticas sustentáveis. Estudar a viabilidade de se implantar um bicicletário	• CAEMA • SGSocioambiental • GEX3	✓		

## AÇÕES DE CAPACITAÇÃO NA TEMÁTICA SOCIOAMBIENTAL

AÇÕES PLANEJADAS	RESPONSÁVEL	SITUAÇÃO EM 2022		
		CUMPRIDA	CUMPRIDA PARCIALMENTE	NÃO CUMPRIDA

Promover sensibilização dos funcionários terceirizados, especialmente os da área de limpeza	<ul style="list-style-type: none"> <li>• SGSocioambiental</li> </ul>			
Capacitar gestores e fiscais de contratos sobre licitações sustentáveis	<ul style="list-style-type: none"> <li>• SGSocioambiental</li> </ul>			
Divulgar a Política Nacional de Responsabilidade Socioambiental da Justiça do Trabalho (PNRSJT) junto ao corpo funcional	<ul style="list-style-type: none"> <li>• SGSocioambiental</li> </ul>			

## GASTO COM SERVIÇOS GRÁFICOS

AÇÕES PLANEJADAS	RESPONSÁVEL	SITUAÇÃO EM 2022		
		CUMPRIDA	CUMPRIDA PARCIALMENTE	NÃO CUMPRIDA
Priorizar o uso dos serviços de impressão da reprografia própria do TRT13	<ul style="list-style-type: none"> <li>• CMP</li> </ul>			

## AQUISIÇÕES E CONTRATAÇÕES

AÇÕES PLANEJADAS	RESPONSÁVEL	SITUAÇÃO EM 2022		
		CUMPRIDA	CUMPRIDA PARCIALMENTE	NÃO CUMPRIDA
Incluir critério de sustentabilidade na aquisição e/ou contratação	<ul style="list-style-type: none"> <li>• Unidade demandante</li> </ul>			
Orientar aos demandantes das contratações sobre como utilizar o Guia de Contratações Sustentáveis da Justiça do Trabalho	<ul style="list-style-type: none"> <li>• SADM</li> <li>• SGSocioambiental</li> </ul>			